



TRIBUNAL DE CONTAS DO ESTADO DO PARANÁ

Coordenadoria de Gestão Municipal - CGM

PROCESSO Nº: 182120/20

ENTIDADE: MUNICÍPIO DE QUATRO PONTES

ASSUNTO: PRESTAÇÃO DE CONTAS DO EXERCÍCIO FINANCEIRO DE 2019

INSTRUÇÃO Nº: 2419/2020 - CGM - PRIMEIRO EXAME

MUNICÍPIO DE QUATRO PONTES. Prestação de Contas do exercício de 2019. Primeiro Exame. Contas Regulares.

SUMÁRIO DO ESCOPO DA ANÁLISE E INDICAÇÃO DAS OCORRÊNCIAS APONTADAS NESTA INSTRUÇÃO

DESCRIÇÃO DOS ITENS DE ANÁLISE	ITENS CONSTATADOS	ITENS NÃO CONSTATADOS
CONTROLE INTERNO		
Ausência de encaminhamento do Relatório do Controle Interno.		Nada Constatado
O Relatório do Controle Interno encaminhado não apresenta os conteúdos mínimos prescritos pelo Tribunal.		Nada Constatado
O Relatório do Controle Interno apresenta ocorrência de irregularidade passível de desaprovação da gestão.		Nada Constatado
RESULTADO ORÇAMENTÁRIO/FINANCEIRO		
Resultado orçamentário/financeiro de fontes não vinculadas a programas, convênios, operações de créditos e RPPS.		Nada Constatado
AValiação da aplicação no ensino básico municipal		
Falta de aplicação do índice mínimo de 25% em manutenção e desenvolvimento da educação básica municipal.		Nada Constatado
Falta de aplicação de no mínimo 60% dos recursos do FUNDEB na remuneração do magistério.		Nada Constatado
Falta de aplicação de no mínimo 95% dos recursos do FUNDEB no exercício da arrecadação. Saldo deixado de aplicar no primeiro trimestre do exercício seguinte excede a 5%.		Nada Constatado
AValiação da aplicação em ações de saúde municipal		
Falta de aplicação do índice mínimo de 15% em serviços e ações de saúde pública.		Nada Constatado
ASPECTOS FISCAIS - LEI DE RESPONSABILIDADE FISCAL		
Limite de despesas com pessoal – não retomo ao limite no prazo legal.		Nada Constatado
Limite de despesas com pessoal – não redução de 1/3 no prazo legal.		Nada Constatado
Limite da Dívida Consolidada – não redução de 25% no prazo legal.		Nada Constatado
MULTAS DECORRENTES DE ATRASO NA ENTREGA DA PRESTAÇÃO DE CONTAS		
Entrega dos documentos que compõem a Prestação de Contas com atraso.		Nada Constatado



TRIBUNAL DE CONTAS DO ESTADO DO PARANÁ

Coordenadoria de Gestão Municipal - CGM

PRELIMINARES

Trata-se da prestação de contas do **MUNICÍPIO DE QUATRO PONTES**, relativa ao exercício financeiro de 2019, cujo conteúdo e estruturação encontram-se definidos na Instrução Normativa nº 151/2020, do Tribunal de Contas do Paraná.

A presente Instrução tem por finalidade reportar as demonstrações da execução orçamentária, financeira, patrimonial e de resultados relativos ao período abrangido pelo processo e verificar o atendimento dos aspectos legais a que estão sujeitos os atos de gestão, nos termos da Constituição Federal, art. 31, da Lei Complementar nº 113/2005 e do Regimento Interno - Resolução nº 01/2006 e atualizações.

O exame realizado no processo deteve-se na verificação do cumprimento dos procedimentos aplicáveis à Administração Pública e na avaliação de pontos de controle atinentes ao cumprimento de princípios constitucionais e de normas pertinentes, especialmente a Lei Complementar nº 101/00, com o objetivo de instruir a emissão do Parecer Prévio sobre as contas de Governo prestadas pelo Chefe do Poder Executivo Municipal.

PARTE I - EXPOSITIVA

Este título contempla as principais peças da execução orçamentária, financeira, patrimonial e de resultado, na conformação aos formatos estabelecidos pela Lei nº 4.320/64, além dos demonstrativos relativos ao atendimento das exigências legais e constitucionais. Os valores que serão reproduzidos foram extraídos da base de dados de responsabilidade exclusiva da entidade municipal, transmitidas no âmbito do Sistema de Informações Municipais - SIM.

RESPONSÁVEIS PELA ENTIDADE

CARGO/FUNÇÃO	NOME	CPF	INÍCIO	FINAL	CRC
Prefeito	JOÃO INÁCIO LAUFER	841.446.299-53	01/02/2019	05/11/2019	
Prefeito	JOÃO INÁCIO LAUFER	841.446.299-53	17/01/2018	01/01/2019	
Prefeito	JOÃO INÁCIO LAUFER	841.446.299-53	21/11/2019	05/01/2020	
Prefeito	TIAGO FERNANDO	066.340.089-90	02/01/2019	31/01/2019	



TRIBUNAL DE CONTAS DO ESTADO DO PARANÁ

Coordenadoria de Gestão Municipal - CGM

	HANSEL				
Prefeito	TIAGO FERNANDO HANSEL	066.340.089-90	06/11/2019	20/11/2019	
Contador	JULIANO LANG	914.374.669-15	01/08/2007	31/12/2020	053045/O-0
Controle Interno	LEILA APARERECIDA SCHERER WEISS	008.310.709-60	04/12/2018	02/06/2019	
Controle Interno	VANESSA FRANCIELI FACCIN FORLIN	076.232.389-22	03/06/2019	31/12/2020	

1 - PLANEJAMENTO GOVERNAMENTAL

1.1 - PLANO PLURIANUAL

Aprovado pela Lei Municipal nº 1975/2017, de 15/12/2017.

1.2 - DIRETRIZES ORÇAMENTÁRIAS

As Diretrizes para elaboração da proposta orçamentária foram aprovadas pela Lei Municipal nº 2039/2018, de 20/6/2018.

1.3 - ORÇAMENTO ANUAL

O Orçamento para o exercício foi aprovado pela Lei Municipal nº 2133/2018, de 26/12/2018.

2 - EXECUÇÃO ORÇAMENTÁRIA

2.1 - ALTERAÇÕES NO ORÇAMENTO

TIPO DE CRÉDITO ADICIONAL	LEI Nº
a) Créditos Suplementares	2185/2019, 2204/2019, 2248/2019, 2243/2019, 2149/2019, 2245/2019, 2153/2019, 2163/2019, 2205/2019, 2263/2019, 2229/2019, 2281/2019, 2173/2019, 2209/2019, 2188/2019, 2148/2019, 2206/2019, 2264/2019, 2277/2019, 2238/2019, 2230/2019, 2157/2019, 2175/2019, 2283/2019, 2189/2019, 2184/2019, 2267/2019, 2287/2019, 2239/2019, 2172/2019, 2262/2019, 2252/2019, 2226/2019, 2274/2019, 2220/2019, 2240/2019, 2275/2019, 2249/2019, 2293/2019, 2282/2019, 2232/2019, 2154/2019, 2288/2019, 2211/2019, 2271/2019, 2152/2019, 2253/2019, 2145/2019, 2195/2019, 2179/2019, 2156/2019, 2208/2019, 2272/2019, 2169/2019, 2186/2019, 2164/2019, 2215/2019, 2213/2019, 2193/2019, 2222/2019, 2170/2019, 2241/2019, 2133/2018, 2265/2019, 2251/2019, 2202/2019, 2266/2019
b) Créditos Especiais	2129/2018, 2134/2019, 2135/2019, 2136/2019, 2137/2019, 2142/2019, 2143/2019, 2144/2019, 2146/2019, 2150/2019, 2151/2019, 2155/2019, 2158/2019, 2160/2019, 2161/2019, 2166/2019, 2168/2019, 2171/2019, 2174/2019, 2177/2019, 2180/2019, 2187/2019, 2190/2019, 2191/2019, 2192/2019, 2196/2019, 2203/2019, 2210/2019, 2214/2019, 2216/2019, 2218/2019, 2223/2019, 2225/2019, 2227/2019, 2237/2019, 2250/2019, 2254/2019, 2256/2019, 2257/2019, 2258/2019, 2268/2019, 2269/2019, 2270/2019, 2273/2019, 2276/2019, 2289/2019, 2292/2019
c) Créditos Extraordinários	Não houve



TRIBUNAL DE CONTAS DO ESTADO DO PARANÁ

Coordenadoria de Gestão Municipal - CGM

Resumo das Alterações

TIPO DE CRÉDITO ADICIONAL	VALOR
Créditos Especiais	6.731.094,63
Créditos Extraordinários	0,00
Créditos Suplementares	6.338.224,59
TOTAL	13.069.319,22

ORIGEM DOS RECURSOS	VALOR
Cancelamento de Dotações	3.211.718,49
Excesso de Arrecadação	3.495.679,14
Operações de Crédito	2.000.000,00
Recursos Sem Despesas Correspondentes	0,00
Superávit Financeiro	4.361.921,59
TOTAL	13.069.319,22

2.2 - BALANÇO ORÇAMENTÁRIO

MUNICÍPIO DE QUATRO PONTES BALANÇO ORÇAMENTÁRIO 12/2019

RECEITAS ORÇAMENTÁRIAS	PREVISÃO INICIAL	PREVISÃO ATUALIZADA (a)	RECEITAS REALIZADAS (b)	SALDO c=(b-a)
RECEITAS CORRENTES	25.995.877,67	28.436.347,79	24.790.663,69	- 3.645.684,10
RECEITA TRIBUTÁRIA	2.286.479,41	2.762.071,33	2.575.544,84	- 186.526,49
Impostos	1.731.877,35	2.207.469,27	2.114.491,48	- 92.977,79
Taxas	402.307,61	402.307,61	367.016,83	- 35.290,78
Contribuição de Melhoria	152.294,45	152.294,45	94.036,53	- 58.257,92
RECEITA DE CONTRIBUIÇÕES	469.719,47	469.719,47	461.823,09	- 7.896,38
Contribuições Sociais	0,00	0,00	0,00	0,00
Contribuições de Intervenção no Domínio Econômico	0,00	0,00	0,00	0,00
Contribuições para Entidades Privadas de Serviço Social e de Formação Profissional	0,00	0,00	0,00	0,00
Contribuição de Iluminação Pública	469.719,47	469.719,47	461.823,09	- 7.896,38
RECEITA PATRIMONIAL	442.036,91	472.072,91	186.561,58	- 285.511,33
Receitas Imobiliárias	268,40	268,40	166,14	- 102,26
Receitas de Valores Mobiliários	441.768,51	471.804,51	186.395,44	- 285.409,07
Receita de Concessões e Permissões	0,00	0,00	0,00	0,00
Compensações Financeiras	0,00	0,00	0,00	0,00
Receita Decorrente do Direito de Exploração de Bens Públicos em Áreas de Domínio Público	0,00	0,00	0,00	0,00
Receita de Cessão de Direitos	0,00	0,00	0,00	0,00
Outras Receitas Patrimoniais	0,00	0,00	0,00	0,00



TRIBUNAL DE CONTAS DO ESTADO DO PARANÁ

Coordenadoria de Gestão Municipal - CGM

RECEITA AGROPECUARIA	0,00	0,00	0,00	0,00
Receita da Produção Vegetal	0,00	0,00	0,00	0,00
Receita da Produção Animal e Derivados	0,00	0,00	0,00	0,00
Outras Receitas Agropecuárias	0,00	0,00	0,00	0,00
RECEITA INDUSTRIAL	0,00	0,00	0,00	0,00
RECEITA DE SERVIÇOS	821.916,24	821.916,24	821.983,47	67,23
TRANSFERENCIAS CORRENTES	21.710.725,64	23.645.567,84	20.342.151,43	- 3.303.416,41
Transferências da União e de suas Entidades	11.189.504,45	11.571.752,42	10.079.720,73	- 1.492.031,69
Transferências dos Estados e do Distrito Federal e de suas Entidades	8.038.221,19	9.290.128,81	8.294.582,10	- 995.546,71
Transferências dos Municípios e de suas Entidades	153.000,00	153.000,00	74.247,54	- 78.752,46
Transferências de Instituições Privadas	0,00	0,00	0,00	0,00
Transferências de Outras Instituições Públicas	2.330.000,00	2.630.686,61	1.893.601,06	- 737.085,55
Transferências do Exterior	0,00	0,00	0,00	0,00
Transferências de Pessoas	0,00	0,00	0,00	0,00
Transferências Provenientes de Depósitos Não Identificados	0,00	0,00	0,00	0,00
OUTRAS RECEITAS CORRENTES	265.000,00	265.000,00	402.599,28	137.599,28
RECEITAS DE CAPITAL	4.980.700,00	7.864.989,19	3.453.562,00	- 4.411.427,19
OPERAÇÕES DE CRÉDITO	750.000,00	2.750.000,00	2.000.000,00	- 750.000,00
Operações de Crédito Internas	750.000,00	2.750.000,00	2.000.000,00	- 750.000,00
Operações de Crédito Externas	0,00	0,00	0,00	0,00
ALIENAÇÃO DE BENS	0,00	0,00	186.772,50	186.772,50
Alienação de Bens Móveis	0,00	0,00	134.340,00	134.340,00
Alienação de Bens Imóveis	0,00	0,00	52.432,50	52.432,50
AMORTIZAÇÕES DE EMPRÉSTIMOS	0,00	332.000,00	209.690,66	- 122.309,34
TRANSFERENCIAS DE CAPITAL	4.230.700,00	4.782.989,19	1.057.098,84	- 3.725.890,35
Transferências da União e de suas Entidades	1.320.700,00	1.614.989,19	439.495,65	- 1.175.493,54
Transferências dos Estados e do Distrito Federal e de suas Entidades	1.610.000,00	1.868.000,00	303.756,96	- 1.564.243,04
Transferências dos Municípios e de suas Entidades	0,00	0,00	0,00	0,00
Transferências de Instituições Privadas	0,00	0,00	0,00	0,00
Transferências de Outras Instituições Públicas	1.300.000,00	1.300.000,00	313.846,23	- 986.153,77
Transferências do Exterior	0,00	0,00	0,00	0,00
Transferências de Pessoas	0,00	0,00	0,00	0,00
Transferências Provenientes de Depósitos Não Identificados	0,00	0,00	0,00	0,00
Transferências de Outras Instituições Públicas	0,00	0,00	0,00	0,00
OUTRAS RECEITAS DE CAPITAL	0,00	0,00	0,00	0,00
Integralização do Capital Social	0,00	0,00	0,00	0,00
Remuneração das Disponibilidades do Tesouro	0,00	0,00	0,00	0,00
Resgate de Títulos do Tesouro	0,00	0,00	0,00	0,00
Demais Receitas de Capital	0,00	0,00	0,00	0,00
SUBTOTAL DAS RECEITAS (I)	30.976.577,67	36.301.336,98	28.244.225,69	- 8.057.111,29
REFINANCIAMENTO (II)	0,00	0,00	0,00	0,00
Operações de Crédito Internas	0,00	0,00	0,00	0,00
Mobiliária	0,00	0,00	0,00	0,00
Contratual	0,00	0,00	0,00	0,00
Operações de Crédito Externas	0,00	0,00	0,00	0,00
Mobiliária	0,00	0,00	0,00	0,00



TRIBUNAL DE CONTAS DO ESTADO DO PARANÁ

Coordenadoria de Gestão Municipal - CGM

Contratual	0,00	0,00	0,00	0,00
SUBTOTAL COM REFINANCIAMENTO (III) = (I + II)	30.976.577,67	36.301.336,98	28.244.225,69	- 8.057.111,29
DEFICIT (IV)	0,00	3.381.041,42	1.735.393,65	- 1.645.647,77
TOTAL (V) = (III + IV)	30.976.577,67	39.682.378,40	29.979.619,34	- 9.702.759,06
SALDOS DE EXERCÍCIOS ANTERIORES (Utilizados para Créditos Adicionais)	0,00	4.361.921,59	4.361.921,59	0,00
Recursos Arrecadados em Exercícios Anteriores - RPPS	0,00	0,00	0,00	0,00
Superávit Financeiro	0,00	4.261.921,59	4.261.921,59	0,00
Reabertura de créditos adicionais	0,00	100.000,00	100.000,00	0,00

<u>DESPESAS ORÇAMENTÁRIAS</u>	DOTAÇÃO INICIAL (d)	DOTAÇÃO ATUALIZADA (e)	DESPESA EMPENHADAS (f)	DESPESAS LIQUIDADAS (g)	DESPESAS PAGAS (h)	SALDO DA DOTAÇÃO (i) = (e-f)
DESPESAS CORRENTES	22.754.491,80	26.836.401,29	22.003.137,66	21.513.480,17	21.508.270,75	4.833.263,63
PESSOAL E ENCARGOS SOCIAIS	11.412.273,88	12.561.756,06	10.703.174,03	10.703.174,03	10.703.174,03	1.858.582,03
JUROS E ENCARGOS DA DÍVIDA	232.000,00	232.000,00	120.534,04	120.534,04	120.534,04	111.465,96
OUTRAS DESPESAS CORRENTES	11.110.217,92	14.042.645,23	11.179.429,59	10.689.772,10	10.684.562,68	2.863.215,64
DESPESAS DE CAPITAL	6.620.285,87	12.645.977,11	7.976.481,68	5.123.991,79	5.122.334,52	4.669.495,43
INVESTIMENTOS	6.235.285,87	12.260.977,11	7.601.984,12	4.749.494,23	4.747.836,96	4.658.992,99
INVERSÕES FINANCEIRAS	0,00	0,00	0,00	0,00	0,00	0,00
AMORTIZAÇÃO DA DÍVIDA	385.000,00	385.000,00	374.497,56	374.497,56	374.497,56	10.502,44
RESERVA DE CONTINGÊNCIA	200.000,00	200.000,00	0,00	0,00	0,00	200.000,00
SUBTOTAL DAS DESPESAS (VI)	29.574.777,67	39.682.378,40	29.979.619,34	26.637.471,96	26.630.605,27	9.702.759,06
AMORTIZAÇÃO DA DÍVIDA/REFINANCIAMENTO (VII)	0,00	0,00	0,00	0,00	0,00	0,00
Amortização da Dívida Interna	0,00	0,00	0,00	0,00	0,00	0,00
Dívida Mobiliária	0,00	0,00	0,00	0,00	0,00	0,00
Outras Dívidas	0,00	0,00	0,00	0,00	0,00	0,00
Amortização da Dívida Externa	0,00	0,00	0,00	0,00	0,00	0,00
Dívida Mobiliária	0,00	0,00	0,00	0,00	0,00	0,00
Outras Dívidas	0,00	0,00	0,00	0,00	0,00	0,00
SUBTOTAL COM REFINANCIAMENTO (VIII) = (VI + VII)	29.574.777,67	39.682.378,40	29.979.619,34	26.637.471,96	26.630.605,27	9.702.759,06
SUPERAVIT (IX)	1.401.800,00	0,00	0,00	1.606.753,73	1.613.620,42	0,00
TOTAL (X) = (VII + IX)	30.976.577,67	39.682.378,40	29.979.619,34	28.244.225,69	28.244.225,69	9.702.759,06

RESERVA DO RPPS	0,00	0,00	0,00	0,00	0,00	0,00
-----------------	------	------	------	------	------	------

Fonte: Sistema de Informações Municipais - Acompanhamento Mensal (SIM-AM), Tribunal de Contas do Estado do Paraná
Dados processados em: 18/07/2020 20:07 | Relatório emitido em: 27/07/2020 09:33



TRIBUNAL DE CONTAS DO ESTADO DO PARANÁ

Coordenadoria de Gestão Municipal - CGM

2.3 - RESULTADOS ORÇAMENTÁRIOS/FINANCEIROS

2.3.1 - RESULTADO ORÇAMENTÁRIO/FINANCEIRO DE FONTES NÃO VINCULADAS A PROGRAMAS, CONVÊNIOS, OPERAÇÕES DE CRÉDITOS E RPPS

ESPECIFICAÇÃO	Exercício 2016	%	Exercício 2017	%	Exercício 2018	%	Exercício 2019	%
1 - Receitas Correntes	17.632.176,33	98,91	18.297.325,33	99,14	20.853.514,63	98,77	22.338.444,34	96,55
2 - Receitas de Capital	195.047,86	1,09	157.955,88	0,86	258.793,45	1,23	799.048,24	3,45
3 - Soma da Receita (1+2)	17.827.224,19	100,00	18.455.281,21	100,00	21.112.308,08	100,00	23.137.492,58	100,00
4 - Despesas Correntes	13.616.601,05	76,38	15.765.817,90	85,43	17.907.840,37	84,82	20.631.888,55	89,17
5 - Despesas de Capital	2.509.347,58	14,08	2.109.436,45	11,43	1.835.910,19	8,70	4.083.897,67	17,65
6 - Soma da Despesa (4+5)	16.125.948,63	90,46	17.875.254,35	96,86	19.743.750,56	93,52	24.715.786,22	106,82
7 - RESULTADO ORÇAMENTÁRIO DO EXERCÍCIO (3-6)	1.701.275,56	9,54	580.026,86	3,14	1.368.557,52	6,48	-1.578.293,64	-6,82
8 - Interferências Financeiras	-860.182,92	-4,83	-881.613,45	-4,78	-856.818,32	-4,06	-876.779,03	-3,79
9 - RESULTADO DA EXECUÇÃO ORÇAMENTÁRIA DO EXERCÍCIO (7+8)	841.092,64	4,72	-301.586,59	-1,63	511.739,20	2,42	-2.455.072,67	-10,61
10 - Cancelamento de Restos a Pagar	58.690,02	0,33	63.962,94	0,35	6.332,73	0,03	0,00	0,00
11 - Inscrição/Baixa de Realizável por Cisão, Fusão ou Extinção	0,00	0,00	0,00	0,00	0,00	0,00	0,00	0,00
12 - Despesas Não Empenhadas	0,00	0,00	0,00	0,00	0,00	0,00	0,00	0,00
13 - RESULTADO AJUSTADO DO EXERCÍCIO (9+10+11+12)	899.782,66	5,05	-237.623,65	-1,29	518.071,93	2,45	-2.455.072,67	-10,61
14 - Superávit/Déficit do Exercício Anterior	2.264.600,37	12,70	3.164.383,03	17,15	2.926.759,38	13,86	3.444.831,31	14,89
15 - Total do Ativo Realizável	0,00	0,00	0,00	0,00	0,00	0,00	0,00	0,00
16 - RESULTADO FINANCEIRO ACUMULADO DO EXERCÍCIO (13+14-15)	3.164.383,03	17,75	2.926.759,38	15,86	3.444.831,31	16,32	989.758,64	4,28

Nota 1 – O demonstrativo é composto pelos recursos não vinculados a programas, convênios, operações de crédito e Regime Próprio de Previdência Social, conforme Instrução Normativa nº 151/2020.

Nota 2 – Será gerada restrição para a entidade quando a linha 16 "RESULTADO FINANCEIRO ACUMULADO DO EXERCÍCIO" for negativo (Deficitário) no exercício de 2019 e o valor do resultado financeiro acumulado do exercício anterior (2018) for superávit, ou o valor do déficit acumulado do exercício anterior (2018) for inferior ao resultado financeiro acumulado (déficit) apurado no exercício de 2019, conforme definido na Instrução Normativa nº 151/2020.

Nota 3 – Observa-se que para fins de apuração do "RESULTADO FINANCEIRO ACUMULADO DO EXERCÍCIO (16)" foram excluídos os valores registrados no "ATIVO REALIZÁVEL (15)".

Nota 4 – Os valores apresentados no demonstrativo não contemplam os recursos referentes as Emendas Parlamentares Individuais.

2.3.2 - RESULTADO ORÇAMENTÁRIO/FINANCEIRO MENSAL DE FONTES NÃO VINCULADAS A PROGRAMAS, CONVÊNIOS, OPERAÇÕES DE CRÉDITOS E RPPS

ESPECIFICAÇÃO (PARTE 1)	JANEIRO	FEVEREIRO	MARÇO	ABRIL	MAIO	JUNHO
01 - Receitas Correntes	2.185.406,30	3.946.552,55	5.644.418,83	7.433.162,69	9.258.182,23	10.796.628,09



TRIBUNAL DE CONTAS DO ESTADO DO PARANÁ

Coordenadoria de Gestão Municipal - CGM

02 - Receitas de Capital	1.142,93	18.960,64	28.428,45	42.586,45	47.546,93	57.202,10
03 - TOTAL DAS RECEITAS (3=1+2)	2.186.549,23	3.965.513,19	5.672.847,28	7.475.749,14	9.305.729,16	10.853.830,19
04 - Despesas Correntes	1.670.323,60	3.118.141,64	4.471.871,14	5.990.510,34	7.679.206,76	9.364.298,23
05 - Despesas de Capital	37.269,01	133.379,61	441.169,83	483.506,72	569.996,45	668.260,79
06 - TOTAL DAS DESPESAS (6=4+5)	1.707.592,61	3.251.521,25	4.913.040,97	6.474.017,06	8.249.203,21	10.032.559,02
07 - RESULTADO ORÇAMENTÁRIO DO PERÍODO (7=3-6)	478.956,62	713.991,94	759.806,31	1.001.732,08	1.056.525,95	821.271,17
08 - Interferências Financeiras Recebidas	0,00	0,00	0,00	0,00	0,00	0,00
09 - Interferências Financeiras Concedidas	116.816,66	233.633,32	350.449,98	467.266,64	584.083,30	700.899,96
10 - RESULTADO DAS INTERFERÊNCIAS FINANCEIRAS (10=8-9)	-116.816,66	-233.633,32	-350.449,98	-467.266,64	-584.083,30	-700.899,96
11 - RESULTADO DA EXECUÇÃO ORÇAMENTÁRIA DO EXERCÍCIO (11=7+10)	362.139,96	480.358,62	409.356,33	534.465,44	472.442,65	120.371,21
12 - Cancelamento de RAP Não Processados	0,00	0,00	0,00	0,00	0,00	0,00
13 - Inscrição/Baixa de Realizável por Cisão, Fusão ou Extinção	0,00	0,00	0,00	0,00	0,00	0,00
14 - Despesas Não Empenhadas	0,00	0,00	0,00	0,00	0,00	0,00
15 - Estornos de Despesas Não Empenhadas	0,00	0,00	0,00	0,00	0,00	0,00
16 - Apropriação de Despesas Não Empenhadas	0,00	0,00	0,00	0,00	0,00	0,00
17 - RESULTADO AJUSTADO DO EXERCÍCIO (17=11+12+13-14+15+16)	362.139,96	480.358,62	409.356,33	534.465,44	472.442,65	120.371,21
18 - Resultado Financeiro do Exercício Anterior	3.444.831,31	3.444.831,31	3.444.831,31	3.444.831,31	3.444.831,31	3.444.831,31
19 - Total do Ativo Realizável	0,00	0,00	0,00	0,00	0,00	0,00
20 - RESULTADO FINANCEIRO ACUMULADO DO EXERCÍCIO (20=17+18-19)	3.806.971,27	3.925.189,93	3.854.187,64	3.979.296,75	3.917.273,96	3.565.202,52
21 - Percentual do Resultado sobre a Receita (21=(20/03)*100)	174,11	98,98	67,94	53,23	42,10	32,85

ESPECIFICAÇÃO (PARTE 2)	JULHO	AGOSTO	SETEMBRO	OUTUBRO	NOVEMBRO	DEZEMBRO
01 - Receitas Correntes	13.112.111,64	14.873.704,11	16.399.120,34	18.222.228,21	19.888.954,31	22.338.444,34
02 - Receitas de Capital	66.887,55	309.800,35	316.882,26	609.810,64	745.378,92	799.048,24
03 - TOTAL DAS RECEITAS (3=1+2)	13.178.999,19	15.183.504,46	16.716.002,60	18.832.038,85	20.634.333,23	23.137.492,58
04 - Despesas Correntes	11.040.114,43	12.433.342,40	14.072.058,68	16.161.942,06	18.450.734,86	20.631.888,55
05 - Despesas de Capital	1.279.774,42	2.210.599,40	2.689.396,69	2.732.097,85	2.789.039,90	4.083.897,67
06 - TOTAL DAS DESPESAS (6=4+5)	12.319.888,85	14.643.941,80	16.761.455,37	18.894.039,91	21.239.774,76	24.715.786,22
07 - RESULTADO ORÇAMENTÁRIO DO PERÍODO (7=3-6)	859.110,34	539.562,66	-45.452,77	-62.001,06	-605.441,53	-1.578.293,64
08 - Interferências Financeiras Recebidas	0,00	0,00	0,00	0,00	250.000,00	525.020,89
09 - Interferências Financeiras Concedidas	817.716,62	934.533,28	1.051.349,94	1.168.166,60	1.284.983,26	1.401.799,92
10 - RESULTADO DAS INTERFERÊNCIAS FINANCEIRAS (10=8-9)	-817.716,62	-934.533,28	-1.051.349,94	-1.168.166,60	-1.034.983,26	-876.779,03
11 - RESULTADO DA EXECUÇÃO	41.393,72	-394.970,62	-1.096.802,71	-1.230.167,66	-1.640.424,79	-2.455.072,67



TRIBUNAL DE CONTAS DO ESTADO DO PARANÁ

Coordenadoria de Gestão Municipal - CGM

ORÇAMENTARIA DO EXERCÍCIO (11=7+10)						
12 - Cancelamento de RAP Não Processados	0,00	0,00	0,00	0,00	0,00	0,00
13 - Inscrição/Baixa de Realizável por Cisão, Fusão ou Extinção	0,00	0,00	0,00	0,00	0,00	0,00
14 - Despesas Não Empenhadas	0,00	0,00	0,00	0,00	0,00	0,00
15 - Estornos de Despesas Não Empenhadas	0,00	0,00	0,00	0,00	0,00	0,00
16 - Apropriação de Despesas Não Empenhadas	0,00	0,00	0,00	0,00	0,00	0,00
17 - RESULTADO AJUSTADO DO EXERCÍCIO (17=11+12+13-14+15+16)	41.393,72	-394.970,62	-1.096.802,71	-1.230.167,66	-1.640.424,79	-2.455.072,67
18 - Resultado Financeiro do Exercício Anterior	3.444.831,31	3.444.831,31	3.444.831,31	3.444.831,31	3.444.831,31	3.444.831,31
19 - Total do Ativo Realizável	0,00	0,00	0,00	0,00	0,00	0,00
20 - RESULTADO FINANCEIRO ACUMULADO DO EXERCÍCIO (20=17+18-19)	3.486.225,03	3.049.860,69	2.348.028,60	2.214.663,65	1.804.406,52	989.758,64
21 - Percentual do Resultado sobre a Receita (21=(20/03)*100)	26,45	20,09	14,05	11,76	8,74	4,28

2.3.3 - RESULTADO ORÇAMENTÁRIO/FINANCEIRO - TODAS AS FONTES

ESPECIFICAÇÃO	Exercício 2016	%	Exercício 2017	%	Exercício 2018	%	Exercício 2019	%
1 - Receitas Correntes	18.622.910,18	88,39	19.293.620,57	87,59	22.095.971,11	89,79	24.388.078,61	86,35
2 - Receitas de Capital	2.445.479,79	11,61	2.734.157,56	12,41	2.512.786,99	10,21	3.856.147,08	13,65
3 - Soma da Receita (1+2)	21.068.389,97	100,00	22.027.778,13	100,00	24.608.758,10	100,00	28.244.225,69	100,00
4 - Despesas Correntes	14.504.229,54	68,84	16.516.027,54	74,98	18.895.081,49	76,78	22.003.137,66	77,90
5 - Despesas de Capital	3.786.607,80	17,97	5.154.374,92	23,40	3.247.635,19	13,20	7.976.481,68	28,24
6 - Soma da Despesa (4+5)	18.290.837,34	86,82	21.670.402,46	98,38	22.142.716,68	89,98	29.979.619,34	106,14
7 - RESULTADO ORÇAMENTÁRIO DO EXERCÍCIO (3-6)	2.777.552,63	13,18	357.375,67	1,62	2.466.041,42	10,02	-1.735.393,65	-6,14
8 - Interferências Financeiras	-860.182,92	-4,08	-881.613,45	-4,00	-856.818,32	-3,48	-876.779,03	-3,10
9 - RESULTADO DA EXECUÇÃO ORÇAMENTÁRIA DO EXERCÍCIO (7+8)	1.917.369,71	9,10	-524.237,78	-2,38	1.609.223,10	6,54	-2.612.172,68	-9,25
10 - Cancelamento de Restos a Pagar	546.579,27	2,59	1.954.826,14	8,87	14.511,80	0,06	0,00	0,00
11 - Inscrição/Baixa de Realizável por Cisão, Fusão ou Extinção	0,00	0,00	0,00	0,00	0,00	0,00	0,00	0,00
12 - Despesas Não Empenhadas	0,00	0,00	0,00	0,00	0,00	0,00	0,00	0,00
13 - RESULTADO AJUSTADO DO EXERCÍCIO (9+10+11+12)	2.463.948,98	11,70	1.430.588,36	6,49	1.623.734,90	6,60	-2.612.172,68	-9,25
14 - Superávit/Déficit do Exercício Anterior	-1.394.505,43	-6,62	1.069.443,55	4,85	2.500.031,91	10,16	4.123.766,81	14,60
15 - Total do Ativo Realizável	0,00	0,00	0,00	0,00	0,00	0,00	0,00	0,00
16 - RESULTADO FINANCEIRO ACUMULADO DO EXERCÍCIO (13+14-15)	1.069.443,55	5,08	2.500.031,91	11,35	4.123.766,81	16,76	1.511.594,13	5,35

Nota 1 – O demonstrativo tem caráter informativo, nos termos da Instrução Normativa nº 151/2020.

Nota 2 – Observa-se que para fins de apuração do "RESULTADO FINANCEIRO ACUMULADO DO EXERCÍCIO (16)" foram excluídos os valores registrados no "ATIVO REALIZÁVEL (15)".



TRIBUNAL DE CONTAS DO ESTADO DO PARANÁ

Coordenadoria de Gestão Municipal - CGM

2.4 - DEMONSTRATIVO DO SUPERÁVIT/DÉFICIT FINANCEIRO

2.4.1 - DEMONSTRATIVO DO SUPERÁVIT/DÉFICIT FINANCEIRO DAS FONTES LIVRES

Período	Ativo Líquido	Passivo Descoberto
Resultado do Exercício de (2016)	3.164.383,03	0,00
Resultado do Exercício de (2017)	2.926.759,38	0,00
Resultado do Exercício de (2018)	3.444.831,31	0,00
Resultado do Exercício de (2019)	989.758,64	0,00



2.4.2 - DEMONSTRATIVO DO SUPERÁVIT/DÉFICIT FINANCEIRO DE TODAS AS FONTES

Período	Ativo Líquido	Passivo Descoberto
Resultado do Exercício de (2016)	1.069.443,55	0,00
Resultado do Exercício de (2017)	2.500.031,91	0,00
Resultado do Exercício de (2018)	4.123.766,81	0,00
Resultado do Exercício de (2019)	1.511.594,13	0,00





TRIBUNAL DE CONTAS DO ESTADO DO PARANÁ

Coordenadoria de Gestão Municipal - CGM

2.5 - BALANÇO FINANCEIRO

MUNICÍPIO DE QUATRO PONTES BALANÇO FINANCEIRO 12/2019

INGRESSOS			DISPÊNDIOS		
ESPECIFICAÇÃO	Exercício Atual	Exercício Anterior	ESPECIFICAÇÃO	Exercício Atual	Exercício Anterior
Receita Orçamentária (I)	28.244.225,69	24.608.758,10	Despesa Orçamentária (VI)	29.979.619,34	22.142.716,68
Ordinária	20.233.518,28	18.425.636,33	Ordinária	21.714.971,98	17.251.438,12
Vinculada	8.010.707,41	6.183.121,77	Vinculada	8.264.647,36	4.891.278,56
Transferências do FUNDEB	1.899.394,33	1.705.227,60	Transferências do FUNDEB	1.901.599,97	1.706.790,08
Transferências Voluntárias	446.630,07	1.577.867,68	Transferências Voluntárias	696.318,17	331.861,69
Alienação de Bens	207.654,22	163.431,43	Alienação de Bens	289.915,05	6.000,00
Operações de Crédito	2.000.289,52	250.000,00	Operações de Crédito	1.960.063,93	250.000,00
Contratos de Rateio de Consórcios Públicos	0,00	0,00	Contratos de Rateio de Consórcios Públicos	0,00	0,00
Regime Próprio de Previdência	0,00	0,00	Regime Próprio de Previdência	0,00	0,00
Transferências de Programas	2.078.127,92	1.668.582,34	Transferências de Programas	2.126.031,62	1.817.104,43
Valores Restituíveis	0,00	0,00	Antecipação da Receita Orçamentária - ARO	0,00	0,00
Transferências Voluntárias - Emendas Individuais (§ 13, art. 166 da CF)	97.834,59	0,00	Valores Restituíveis	0,00	0,00
Apoio Financeiro aos Municípios - AFM	1.133,94	55.301,73	Transferências Voluntárias - Emendas Individuais (§ 13, art. 166 da CF)	481.419,40	0,00
Cessão Onerosa - Pré-Sal	483.851,01	0,00	Apoio Financeiro aos Municípios - AFM	47.880,00	0,00
Outras Origens	795.791,81	762.710,99	Cessão Onerosa - Pré-Sal	0,00	0,00
Transferências Financeiras Recebidas (II)	525.020,89	417.181,60	Outras Origens	761.419,22	779.522,36
Recebimentos Extraorçamentários (III)	5.153.306,89	3.543.403,74	Transferências Financeiras Concedidas (VII)	1.401.799,92	1.273.999,92
Inscrição de Restos a Pagar Processados	6.866,69	12.193,71	Pagamentos Extraorçamentários (VIII)	3.974.260,17	5.462.803,06
Inscrição de Restos a Pagar Não Processados	3.342.147,38	2.147.396,46	Pagamentos de Restos a Pagar Processados	33.856,93	140.109,63
Realizável - Inscrição	0,00	0,00	Pagamentos de Restos a Pagar Não Processados	2.158.440,41	3.940.681,60
Cisão, Fusão ou Extinção	1.804.292,82	1.383.813,57	Realizável - Cancelam./Baixa	0,00	0,00
Valores Restituíveis	0,00	0,00	Cisão, Fusão, Extin.	1.781.962,83	1.382.011,83
Antecipação da Receita Orçamentária - ARO	0,00	0,00	Valores Restituíveis	0,00	0,00
Saldo em Espécie do Exercício Anterior (IV)	6.410.982,48	6.721.158,70	Antecipação da Receita Orçamentária - ARO	0,00	0,00
Caixa e Equivalentes de Caixa	6.410.982,48	6.721.158,70	Saldo em Espécie para o Exercício Seguinte (IX)	4.977.856,52	6.410.982,48
Realizável	0,00	0,00	Caixa e Equivalentes de Caixa	4.977.856,52	6.410.982,48
TOTAL (V) = (I+II+III+IV)	40.333.535,95	35.290.502,14	Realizável	0,00	0,00
			TOTAL (X) = (VI+VII+VIII+IX)	40.333.535,95	35.290.502,14

Fonte: Sistema de Informações Municipais - Acompanhamento Mensal (SIM-AM), Tribunal de Contas do Estado do Paraná
Dados processados em: 18/07/2020 20:08 | Relatório emitido em: 27/07/2020 09:33



TRIBUNAL DE CONTAS DO ESTADO DO PARANÁ

Coordenadoria de Gestão Municipal - CGM

3 - ASPECTOS PATRIMONIAIS

3.1 - BALANÇO PATRIMONIAL

MUNICÍPIO DE QUATRO PONTES BALANÇO PATRIMONIAL 12/2019

ATIVO			PASSIVO		
ESPECIFICAÇÃO	Exercício Atual	Exercício Anterior	ESPECIFICAÇÃO	Exercício Atual	Exercício Anterior
ATIVO CIRCULANTE	7.812.647,40	9.452.760,15	PASSIVO CIRCULANTE	1.129.220,77	623.444,37
Caixa e Equivalentes de Caixa	4.977.856,52	6.410.982,48	Obrigações Trabalhistas, Previdenciárias e Assistenciais a pagar a Curto Prazo	638.812,32	0,00
Créditos a Curto Prazo	2.653.791,24	2.860.778,03	Empréstimos e Financiamentos	385.630,13	478.047,49
Créditos Tributários a Receber	222.701,78	166.856,36	Fornecedores e Contas a Pagar	6.866,69	33.856,93
Clientes	122.186,09	25.266,94	Obrigações Fiscais	0,00	0,00
Crédito de Transferências a Receber	0,00	0,00	Obrigações de Repartição a Outros Entes	0,00	0,00
Empréstimos e Financiamentos Concedidos	1.806.891,17	2.308.715,23	Provisões a Curto Prazo	43.673,69	79.632,00
Dívida Ativa Tributária	444.181,98	328.498,05	Demais Obrigações a Curto Prazo	54.237,94	31.907,95
Dívida Ativa Não Tributária	57.830,22	31.441,45	PASSIVO NÃO-CIRCULANTE	2.533.537,66	815.617,86
(-) Ajuste de Perdas de Créditos a Curto Prazo	0,00	0,00	Obrigações Trabalhistas, Previdenciárias e Assistenciais a pagar a Longo Prazo	0,00	0,00
Demais Créditos e Valores a Curto Prazo	0,00	0,00	Empréstimos e Financiamentos a Longo Prazo	2.533.537,66	815.617,86
Investimentos e Aplicações Temporárias a Curto Prazo	0,00	0,00	Fornecedores a Longo Prazo	0,00	0,00
Estoques	180.999,64	180.999,64	Obrigações Fiscais a Longo Prazo	0,00	0,00
Ativo não Circulante Mantido para Venda	0,00	0,00	Provisões a Longo Prazo	0,00	0,00
VPD Pagas Antecipadamente	0,00	0,00	Demais Obrigações a Longo Prazo	0,00	0,00
ATIVO NÃO-CIRCULANTE	43.330.069,75	37.959.692,07	Resultado Diferido	0,00	0,00
Ativo Realizável a Longo Prazo	28.338,08	28.338,08	TOTAL DO PASSIVO	3.662.758,43	1.439.062,23
Créditos a Longo Prazo	28.338,08	28.338,08			
Créditos Tributários a Receber a Longo Prazo	0,00	0,00			
Clientes a Longo Prazo	1.678,78	1.678,78			
Empréstimos e Financiamentos Concedidos a Longo Prazo	0,00	0,00			
Dívida Ativa Tributária a Longo Prazo	24.659,30	24.659,30			
Dívida Ativa Não Tributária a Longo Prazo	2.000,00	2.000,00			
(-) Ajuste de Perdas de Créditos a Longo Prazo	0,00	0,00			
Demais Créditos e Valores a Longo Prazo	0,00	0,00			
Investimentos e Aplicações Temporárias a Longo Prazo	0,00	0,00			
Estoques a Longo Prazo	0,00	0,00			
VPD Pagas Antecipadamente a Longo Prazo	0,00	0,00			
<u>Investimentos</u>	<u>316.085,13</u>	<u>277.565,34</u>			

PATRIMÔNIO LÍQUIDO		
ESPECIFICAÇÃO	Exercício Atual	Exercício Anterior
Patrimônio Social/Capital Social	15.318.318,39	15.318.318,39
Adiantamento para Futuro Aumento de Capital	0,00	0,00
Reservas de Capital	0,00	0,00
Ajustes de Avaliação Patrimonial	140.119,02	140.119,02
Reservas de Lucros	0,00	0,00



TRIBUNAL DE CONTAS DO ESTADO DO PARANÁ

Coordenadoria de Gestão Municipal - CGM

Participações Permanentes	316.085,13	277.565,34	Demais Reservas	0,00	0,00
Participações Avaliadas pelo Método de Equivalência Patrimonial	316.085,13	277.565,34	Resultados Acumulados	32.021.521,31	30.514.952,58
Participações Avaliadas pelo Método de Custo	0,00	0,00	Resultado do Exercício	3.506.568,73	4.089.232,42
Propriedades para Investimento	0,00	0,00	Resultado de Exercícios Anteriores	30.514.952,58	26.675.720,16
Demais Investimentos Permanentes	0,00	0,00	Ajustes de Exercícios Anteriores	- 2.000.000,00	- 250.000,00
<u>Imobilizado</u>	42.965.733,60	37.633.875,71	Outros Resultados	0,00	0,00
Bens Móveis	12.108.616,32	10.866.713,34	Ações/Cotas em Tesouraria	0,00	0,00
Bens Imóveis	30.857.117,28	26.767.162,37			
<u>Intangível</u>	19.912,94	19.912,94			
Softwares	15.080,00	15.080,00			
Marcas, Direitos e Patentes Industriais	4.832,94	4.832,94			
Direito de Uso De Imóveis	0,00	0,00			
<u>Diferido</u>	0,00	0,00			
TOTAL DO ATIVO	51.142.717,15	47.412.452,22	TOTAL DO PATRIMÔNIO LÍQUIDO	47.479.958,72	45.973.389,99
			TOTAL DO PASSIVO E PATRIMÔNIO LÍQUIDO	51.142.717,15	47.412.452,22

ATIVO FINANCEIRO	4.977.856,52	6.410.982,48	PASSIVO FINANCEIRO	3.466.262,39	2.287.215,67
ATIVO PERMANENTE	46.164.860,63	41.001.469,74	PASSIVO PERMANENTE	3.601.653,80	1.373.297,35
SALDO PATRIMONIAL				44.074.800,96	43.751.939,20

ESPECIFICAÇÃO	Exercício Atual	Exercício Anterior	ESPECIFICAÇÃO	Exercício Atual	Exercício Anterior
Saldos dos Atos Potenciais Ativos			Saldos dos Atos Potenciais Passivos		
Garantias e Contragarantias Recebidas a Executar	0,00	0,00	Garantias e Contragarantias Concedidas a Executar	0,00	0,00
Direitos Conveniados e Outros Instrumentos Congêneres a Receber	4.675.547,08	4.389.403,70	Obrigações Conveniadas e Outros Instrumentos Congêneres a Liberar	0,00	0,00
Direitos Contratuais a Executar	585.892,22	585.892,20	Obrigações Contratuais a Executar	37.785.025,10	34.151.720,28
Outros Atos Potenciais Ativos a Executar	0,00	0,00	Outros Atos Potenciais Passivos a Executar	0,00	0,00
TOTAL	5.261.439,30	4.975.295,90	TOTAL	37.785.025,10	34.151.720,28

Fonte: Sistema de Informações Municipais - Acompanhamento Mensal (SIM-AM), Tribunal de Contas do Estado do Paraná
Dados processados em: 18/07/2020 20:08 | Relatório emitido em: 27/07/2020 09:33

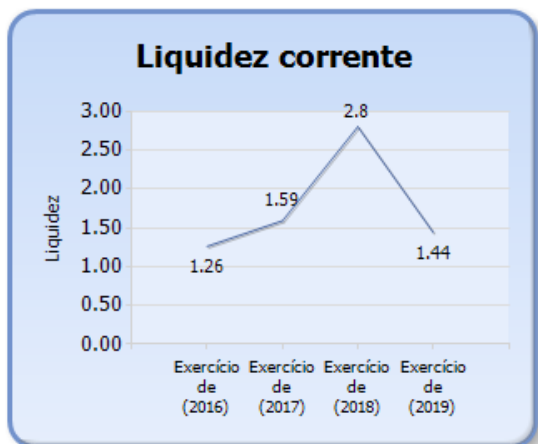
3.2 - EVOLUÇÃO DAS DISPONIBILIDADES LÍQUIDAS (TODAS AS FONTES)

Período	Ativo Financeiro	Passivo Financeiro	Disponível	Liquidez Corrente
Exercício de (2016)	5.228.429,34	4.158.985,79	1.069.443,55	1,26
Exercício de (2017)	6.721.158,70	4.221.126,79	2.500.031,91	1,59
Exercício de (2018)	6.410.982,48	2.287.215,67	4.123.766,81	2,80
Exercício de (2019)	4.977.856,52	3.466.262,39	1.511.594,13	1,44



TRIBUNAL DE CONTAS DO ESTADO DO PARANÁ

Coordenadoria de Gestão Municipal - CGM



3.3 - VARIAÇÕES PATRIMONIAIS

MUNICÍPIO DE QUATRO PONTES DEMONSTRAÇÃO DAS VARIAÇÕES PATRIMONIAIS 12/2019

VARIAÇÕES PATRIMONIAIS QUANTITATIVAS		
	Exercício Atual	Exercício Anterior
VARIAÇÕES PATRIMONIAIS AUMENTATIVAS	29.377.278,61	25.871.588,23
Impostos, Taxas e Contribuições de Melhoria	2.655.646,02	2.103.549,70
Impostos	2.147.528,57	1.647.348,56
Taxas	446.981,51	335.287,75
Contribuições de Melhoria	61.135,94	120.913,39
Contribuições	536.677,34	349.063,01
Contribuições Sociais	0,00	0,00
Contribuições de Intervenção do Domínio Econômico	0,00	0,00
Contribuição de Iluminação Pública	536.677,34	349.063,01
Contribuições de Interesse das Categorias Profissionais	0,00	0,00
Exploração e Venda de Bens, Serviços e Direitos	899.821,25	758.837,14
Venda de Mercadorias	0,00	311.917,98
Venda de Produtos	0,00	0,00
Exploração de Bens e Direitos e Prestação de Serviços	899.821,25	446.919,16
Variações Patrimoniais Aumentativas Financeiras	662.864,30	1.241.555,71
Juros e Encargos de Empréstimos e Financiamentos Concedidos	0,00	830.268,05
Juros e Encargos de Mora	472.159,27	177.324,97
Variações Monetárias e Cambiais	0,00	0,00
Descontos Financeiros Obtidos	0,00	0,00
Remuneração de Depósitos Bancários e Aplicações Financeiras	190.705,03	233.962,69
Outras Variações Patrimoniais Aumentativas – Financeiras	0,00	0,00
Transferências e Delegações Recebidas	21.993.761,16	21.085.045,41
Transferências Intragovernamentais	594.510,89	422.151,60
Transferências Intergovernamentais	21.085.404,04	20.662.893,81
Transferências das Instituições Privadas	313.846,23	0,00
Transferências das Instituições Multigovernamentais	0,00	0,00
Transferências de Consórcios Públicos	0,00	0,00
Transferências do Exterior	0,00	0,00



TRIBUNAL DE CONTAS DO ESTADO DO PARANÁ

Coordenadoria de Gestão Municipal - CGM

Delegações Recebidas	0,00	0,00
Transferências de Pessoas Físicas	0,00	0,00
Outras Transferências e Delegações Recebidas	0,00	0,00
Valorização e Ganhos com Ativos	187.436,70	40.000,00
Reavaliação de Ativos	664,20	0,00
Ganhos com Alienação	186.772,50	40.000,00
Ganhos com Incorporação de Ativos	0,00	0,00
Desincorporação de Passivos	0,00	0,00
Reversão de Redução ao Valor Recuperável	0,00	0,00
Outras Variações Patrimoniais Aumentativas	2.441.071,84	293.537,26
Variação Patrimonial Aumentativa a Classificar	0,00	0,00
Resultado Positivo de Participações	0,00	0,00
Reversão de Provisões e Ajustes de Perdas	2.098.716,17	250.000,00
Diversas Variações Patrimoniais Aumentativas	342.355,67	43.537,26

	Exercício Atual	Exercício Anterior
VARIAÇÕES PATRIMONIAIS DIMINUTIVAS	25.870.709,88	21.782.355,81
Pessoal e Encargos	11.732.804,90	9.612.060,22
Remuneração a Pessoal	7.190.377,13	5.347.559,11
Encargos Patronais	2.232.472,14	2.027.016,02
Benefícios a Pessoal	0,00	0,00
Custo de Pessoal e Encargos	0,00	0,00
Outras Variações Patrimoniais Diminutivas - Pessoal e Encargos	2.309.955,63	2.237.485,09
Benefícios Previdenciários	73.608,60	71.079,58
Aposentadorias e Reformas	73.608,60	71.079,58
Pensões	0,00	0,00
Outros Benefícios Previdenciários	0,00	0,00
Benefícios Assistenciais	0,00	0,00
Benefícios de Prestação Continuada	0,00	0,00
Benefícios Eventuais	0,00	0,00
Políticas Públicas de Transferência de Renda	0,00	0,00
Outros Benefícios Assistenciais	0,00	0,00
Uso de Bens, Serviços e Consumo de Capital Fixo	9.166.722,79	7.682.603,57
Uso de material de consumo	3.814.806,94	3.059.010,85
Serviços	5.351.915,85	4.623.592,72
Depreciação, Amortização e Exaustão	0,00	0,00
Custo de Materiais, Serviços e Consumo de Capital Fixo	0,00	0,00
Variações Patrimoniais Diminutivas Financeiras	412.667,44	121.165,53
Juros e Encargos de Empréstimos e Financiamentos Obtidos	120.534,04	121.090,13
Juros e Encargos de Mora	0,00	75,40
Variações Monetárias e Cambiais	168.275,57	0,00
Descontos Financeiros Concedidos	0,00	0,00
Outras Variações Patrimoniais Diminutivas Financeiras	123.857,83	0,00
Transferências e Delegações Concedidas	2.552.655,09	2.108.334,49
Transferências Intragovernamentais	1.401.799,92	1.273.999,92
Transferências Intergovernamentais	0,00	0,00
Transferências a Instituições Privadas	0,00	0,00
Transferências a Instituições Multigovernamentais	0,00	0,00
Transferências a Consórcios Públicos	1.150.855,17	834.334,57
Transferências ao Exterior	0,00	0,00
Execução Orçamentária Delegada	0,00	0,00
Outras Transferências e Delegações Concedidas	0,00	0,00
Desvalorização e Perda de Ativos	792.200,09	96.714,09



TRIBUNAL DE CONTAS DO ESTADO DO PARANÁ

Coordenadoria de Gestão Municipal - CGM

Redução a Valor Recuperável e Ajuste para Perdas	792.200,09	96.714,09
Perdas com Alienação	0,00	0,00
Perdas Involuntárias	0,00	0,00
Incorporação de Passivos	0,00	0,00
Desincorporação de Ativos	0,00	0,00
Tributárias	11.923,49	0,00
Impostos, Taxas e Contribuições de Melhoria	11.923,49	0,00
Contribuições	0,00	0,00
Custo com Tributos	0,00	0,00

	Exercício Atual	Exercício Anterior
Custo das Mercadorias e dos Produtos Vendidos, e dos Serviços Prestados	0,00	0,00
Custo das Mercadorias Vendidas	0,00	0,00
Custo dos Produtos Vendidos	0,00	0,00
Custo dos Serviços Prestados	0,00	0,00
Outras Variações Patrimoniais Diminutivas	1.128.127,48	2.090.398,33
Premiações	52.691,26	37.990,60
Resultado Negativo de Participações	0,00	1.410.295,82
Incentivos	108.000,00	113.287,50
Subvenções Econômicas	11.388,00	0,00
Participações e Contribuições	0,00	0,00
VPD de Constituição de Provisões	0,00	0,00
Custo de Outras VPD	0,00	0,00
Diversas Variações Patrimoniais Diminutivas	956.048,22	528.824,41
RESULTADO PATRIMONIAL DO PERÍODO	3.506.568,73	4.089.232,42

VARIAÇÕES PATRIMONIAIS QUALITATIVAS (decorrentes da execução orçamentária)		
	Exercício Atual	Exercício Anterior
Incorporação de Ativos	6.093.112,98	4.687.301,52
Desincorporação de Passivos	374.497,56	394.021,54
Incorporação de Passivos	2.000.000,00	250.000,00
Desincorporação de Ativos	209.690,66	113.613,94

Fonte: Sistema de Informações Municipais - Acompanhamento Mensal (SIM-AM), Tribunal de Contas do Estado do Paraná

Dados processados em: 18/07/2020 20:08 | Relatório emitido em: 27/07/2020 09:33

4 - ASPECTOS FISCAIS - LEI DE RESPONSABILIDADE FISCAL

DESCRIÇÃO DOS ITENS DE ANÁLISE	ABRANGÊNCIA
Limite de despesas com pessoal – não retomo ao limite no prazo legal.	Executivo e Legislativo
Limite de despesas com pessoal – não redução de 1/3 no prazo legal.	Executivo e Legislativo
Realização da Audiência Pública para Avaliação das Metas Fiscais – ausência de comprovação da realização.	Executivo
Realização da Audiência Pública para Avaliação das Metas Fiscais – atraso na realização.	Executivo
Limite da Dívida Consolidada – não redução de 25% no prazo legal.	Executivo
Limite da Dívida Consolidada – não retomo ao limite no prazo legal.	Executivo



TRIBUNAL DE CONTAS DO ESTADO DO PARANÁ

Coordenadoria de Gestão Municipal - CGM

Publicação do Relatório Resumido da Execução Orçamentária – RREO – ausência de comprovação da publicação.	Executivo
Publicação do Relatório Resumido da Execução Orçamentária – RREO – atraso na publicação.	Executivo
Publicação do Relatório de Gestão Fiscal – RGF – ausência de comprovação da publicação.	Executivo e Legislativo
Publicação do Relatório de Gestão Fiscal – RGF – atraso na publicação.	Executivo e Legislativo

4.1 - ALERTAS EMITIDOS REFERENTES ÀS ANÁLISES DO EXERCÍCIO DE 2019

Não foram emitidos alertas durante o exercício em análise.

4.2 - DESPESAS COM PESSOAL

MÊS E ANO BASE	RECEITA CORRENTE LÍQUIDA	DESPESA COM PESSOAL	% GASTO	SITUAÇÃO
6/2017	19.146.840,80	7.956.217,08	41,55	Normal
12/2017	19.293.620,57	8.680.581,06	44,99	Normal
6/2018	20.280.215,40	9.178.606,61	45,26	Normal
12/2018	22.095.971,11	9.671.627,16	43,77	Normal
6/2019	22.448.732,15	10.053.928,09	44,79	Normal
12/2019	24.498.549,69	10.743.235,68	43,85	Normal

Nota - A Receita Corrente Líquida para fins de cálculo da despesa com pessoal deduz os valores decorrentes das Emendas Parlamentares, conforme Emenda Constitucional nº 86/2015.

4.3 - DÍVIDA CONSOLIDADA

MÊS E ANO BASE	RECEITA CORRENTE LÍQUIDA	DÍVIDA CONSOLIDADA LÍQUIDA	% DA DCL	SITUAÇÃO
06/2018	20.280.215,40	-6.554.855,64	-32,32	Normal
12/2018	22.095.971,11	-7.360.560,08	-33,31	Normal
06/2019	22.448.732,15	-7.123.982,75	-31,73	Normal
12/2019	24.790.663,69	-3.165.662,95	-12,77	Normal

Nota - Caso a Dívida Consolidada Líquida apresente valor negativo, representa que as disponibilidades líquidas são superiores e suficientes para pagamento de sua dívida consolidada.



TRIBUNAL DE CONTAS DO ESTADO DO PARANÁ

Coordenadoria de Gestão Municipal - CGM

5 - GASTOS COM MANUTENÇÃO E DESENVOLVIMENTO DO ENSINO

5.1 - DEMONSTRATIVO OBTIDO DO SISTEMA SIM-AM ENCAMINHADO PELO MUNICÍPIO

MUNICÍPIO DE QUATRO PONTES
RELATÓRIO RESUMIDO DA EXECUÇÃO ORÇAMENTÁRIA - CONSOLIDADO
ORÇAMENTOS FISCAL E DA SEGURIDADE SOCIAL
DEMONSTRATIVO DAS RECEITAS E DESPESAS COM MANUTENÇÃO E DESENVOLVIMENTO DO ENSINO -
MDE
01/2019 A 12/2019

R\$ 1,00

RECEITAS DO ENSINO				
RECEITA RESULTANTE DOS IMPOSTOS (caput do art. 212 da Constituição)	PREVISÃO INICIAL	PREVISÃO ATUALIZADA (a)	RECEITAS REALIZADAS	
			Até o Bimestre (b)	% (c) = (b/a)x100
1- RECEITA DE IMPOSTOS	1.731.877,35	2.207.469,27	2.114.491,48	95,79%
1.1- Receita Resultante do Imposto sobre a Propriedade Predial e Territorial Urbana - IPTU	219.571,92	219.571,92	249.848,01	113,79%
1.1.1- IPTU	219.571,92	219.571,92	221.390,10	100,83%
1.1.2 - Multas, Juros de Mora, Dívida Ativa e Outros Encargos do IPTU	0,00	0,00	28.457,91	0,00%
1.2- Receita Resultante do Imposto sobre Transmissão Inter Vivos - ITBI	341.859,27	341.859,27	376.528,93	110,14%
1.2.1- ITBI	341.859,27	341.859,27	376.519,07	110,14%
1.2.2 - Multas, Juros de Mora, Dívida Ativa e Outros Encargos do ITBI	0,00	0,00	9,86	0,00%
1.3- Receita Resultante do Imposto sobre Serviços de Qualquer Natureza - ISS	910.579,73	1.386.171,65	1.108.839,79	79,99%
1.3.1- ISS	910.579,73	1.246.171,65	1.091.106,87	87,56%
1.3.2 - Multas, Juros de Mora, Dívida Ativa e Outros Encargos do ISS	0,00	140.000,00	17.732,92	12,67%
1.4- Receita Resultante do Imposto de Renda Retido na Fonte - IRRF	259.866,43	259.866,43	379.274,75	145,95%
1.4.1- IRRF	259.866,43	259.866,43	379.274,75	145,95%
1.5- Receita Resultante do Imposto Territorial Rural - ITR (CF, art. 153, §4º, inciso III)	0,00	0,00	0,00	0,00%
1.5.1- ITR	0,00	0,00	0,00	0,00%
1.5.2 - Multas, Juros de Mora, Dívida Ativa e Outros Encargos do ITR	0,00	0,00	0,00	0,00%
2- RECEITA DE TRANSFERÊNCIAS CONSTITUCIONAIS E LEGAIS	21.734.100,87	22.833.100,87	19.920.477,92	87,24%
2.1- Cota-Parte FPM	12.034.414,03	12.091.414,03	10.055.118,18	83,16%
2.1.1- Parcela referente à CF, art. 159, I, alínea b	11.207.331,79	11.207.331,79	9.253.460,94	82,57%
2.1.2- Parcela referente à CF, art. 159, I, alínea d e alínea e	827.082,24	884.082,24	801.657,24	90,68%
2.2- Cota-Parte ICMS	8.479.008,00	9.521.008,00	8.795.043,38	92,38%
2.3- ICMS-Desoneração - L.C. nº87/1996	64.225,68	64.225,68	0,00	0,00%
2.4- Cota-Parte IPI-Exportação	115.727,04	115.727,04	139.689,68	120,71%
2.5- Cota-Parte ITR	14.300,49	14.300,49	20.120,74	140,70%
2.6- Cota-Parte IPVA	1.026.425,63	1.026.425,63	910.505,94	88,71%
2.7- Cota-Parte IOF-Ouro	0,00	0,00	0,00	0,00%
3- TOTAL DA RECEITA DE IMPOSTOS (1 + 2)	23.465.978,22	25.040.570,14	22.034.969,40	88,00%



TRIBUNAL DE CONTAS DO ESTADO DO PARANÁ

Coordenadoria de Gestão Municipal - CGM

RECEITAS ADICIONAIS PARA FINANCIAMENTO DO ENSINO	PREVISÃO INICIAL	PREVISÃO ATUALIZADA (a)	RECEITAS REALIZADAS	
			Até o Bimestre (b)	% (c) = (b/a)x100
4- RECEITA DA APLICAÇÃO FINANCEIRA DE OUTROS RECURSOS DE IMPOSTOS VINCULADOS AO ENSINO	41.259,23	41.259,23	3.612,99	8,76%
5- RECEITA DE TRANSFERÊNCIAS DO FNDE	1.904.532,00	1.914.532,00	410.284,76	21,43%
5.1- Transferências do Salário-Educação	184.128,68	184.128,68	166.608,44	90,48%
5.2- Outras Transferências do FNDE	1.720.403,32	1.730.403,32	239.381,12	13,83%
5.3- Aplicação Financeira dos Recursos do FNDE	0,00	0,00	4.295,20	0,00%
6- RECEITA DE TRANSFERÊNCIAS DE CONVÊNIOS	77.000,00	77.000,00	0,06	0,00%
6.1- Transferências de Convênios	77.000,00	77.000,00	0,00	0,00%
6.2- Aplicação Financeira dos Recursos de Convênios	0,00	0,00	0,06	0,00%
7- RECEITA DE OPERAÇÕES DE CRÉDITO	0,00	0,00	0,00	0,00%
8- OUTRAS RECEITAS PARA FINANCIAMENTO DO ENSINO	0,00	0,00	0,00	0,00%
9- TOTAL DAS RECEITAS ADICIONAIS PARA FINANCIAMENTO DO ENSINO (4 + 5 + 6 + 7 + 8)	2.022.791,23	2.032.791,23	413.897,81	20,36%

FUNDEB				
RECEITAS DO FUNDEB	PREVISÃO INICIAL	PREVISÃO ATUALIZADA (a)	RECEITAS REALIZADAS	
			Até o Bimestre (b)	% (c) = (b/a)x100
10- RECEITAS DESTINADAS AO FUNDEB	4.181.403,74	4.181.403,74	3.823.762,21	91,45%
10.1- Cota-Parte FPM Destinada ao FUNDEB - (20% de 2.1.1)	2.241.466,36	2.241.466,36	1.850.691,90	82,57%
10.2- Cota-Parte ICMS Destinada ao FUNDEB - (20% de 2.2)	1.695.801,60	1.695.801,60	1.759.008,47	103,73%
10.3- ICMS-Desoneração Destinada ao FUNDEB - (20% de 2.3)	12.845,14	12.845,14	0,00	0,00%
10.4- Cota-Parte IPI-Exportação Destinada ao FUNDEB - (20% de 2.4)	23.145,41	23.145,41	27.938,01	120,71%
10.5- Cota-Parte ITR ou ITR Arrecadados Destinados ao FUNDEB - (20% de (1.5 + 2.5))	2.860,10	2.860,10	4.024,04	140,70%
10.6- Cota-Parte IPVA Destinada ao FUNDEB - (20% de 2.6)	205.285,13	205.285,13	182.099,79	88,71%
11- RECEITAS RECEBIDAS DO FUNDEB	0,00	300.686,61	1.899.394,33	631,69%
11.1- Transferências de Recursos do FUNDEB	0,00	300.686,61	1.893.601,06	629,76%
11.2- Complementação da União ao FUNDEB	0,00	0,00	0,00	0,00%
11.3- Receita de Aplicação Financeira dos Recursos do FUNDEB	0,00	0,00	5.793,27	0,00%
12- RESULTADO LÍQUIDO DAS TRANSFERÊNCIAS DO FUNDEB (11.1 - 10)	- 4.181.403,74	- 3.880.717,13	- 1.930.161,15	49,74%
[SE RESULTADO LÍQUIDO DA TRANSFERÊNCIA (12) > 0] = ACRÉSCIMO RESULTANTE DAS TRANSFERÊNCIAS DO FUNDEB	0,00	0,00	0,00	0,00%
[SE RESULTADO LÍQUIDO DA TRANSFERÊNCIA (12) < 0] = DECRÉSCIMO RESULTANTE DAS TRANSFERÊNCIAS DO FUNDEB	4.181.403,74	3.880.717,13	1.930.161,15	49,74%



TRIBUNAL DE CONTAS DO ESTADO DO PARANÁ

Coordenadoria de Gestão Municipal - CGM

DESPESAS DO FUNDEB ds Sumario Item	DOTAÇÃO INICIAL	DOTAÇÃO ATUALIZADA (d)	DESPESAS EMPENHADA		DESPESAS LIQUIDADAS		INSCRITAS EM RESTOS A PAGAR NÃO PROCESSADOS (i)
			Até o Bimestre (e)	% (f) = (e/d)x100	Até o Bimestre (g)	% (h) = (g/d)x100	
13- PAGAMENTO DOS PROFISSIONAIS DO MAGISTÉRIO	2.090.000,00	2.156.792,85	1.635.470,43	75,83%	1.635.470,43	75,83%	0,00
13.1- Com Educação Infantil	1.190.286,11	1.160.286,11	699.858,71	60,32%	699.858,71	60,32%	0,00
13.2- Com Ensino Fundamental	899.713,89	996.506,74	935.611,72	93,89%	935.611,72	93,89%	0,00
14- OUTRAS DESPESAS	240.000,00	486.099,40	266.129,54	54,75%	158.541,85	54,75%	107.587,69
14.1- Com Educação Infantil	120.000,00	120.000,00	37.444,33	31,20%	32.546,67	31,20%	4.897,66
14.2- Com Ensino Fundamental	120.000,00	366.099,40	228.685,21	62,47%	125.995,18	62,47%	102.690,03
15- TOTAL DAS DESPESAS DO FUNDEB (13 + 14)	2.330.000,00	2.642.892,25	1.901.599,97	71,95%	1.794.012,28	71,95%	107.587,69

DEDUÇÕES PARA FINS DE LIMITE DO FUNDEB	VALOR
16- RESTOSA PAGAR INSCRITOS NO EXERCÍCIO SEM DISPONIBILIDADE FINANCEIRA DE RECURSOS DO FUNDEB	0,00
16.1 - FUNDEB 60%	0,00
16.2 - FUNDEB 40%	0,00
17- DESPESAS CUSTEADAS COM O SUPERÁVIT FINANCEIRO, DO EXERCÍCIO ANTERIOR, DO FUNDEB	2.205,64
17.1 - FUNDEB 60%	1.792,85
17.2 - FUNDEB 40%	412,79
18- TOTAL DAS DEDUÇÕES CONSIDERADAS PARA FINS DE LIMITE DO FUNDEB (16 + 17)	2.205,64

INDICADORES DO FUNDEB	VALOR
19 - TOTAL DAS DESPESAS DO FUNDEB PARA FINS DE LIMITE (15 - 18)	1.791.806,64
19.1 - Mínimo de 60% do FUNDEB na Remuneração do Magistério1 (13 - (16.1 + 17.1)) / (11) x 100) %	86,01
19.2 - Máximo de 40% em Despesa com MDE, que não Remuneração do Magistério (14 - (16.2 + 17.2)) / (11) x 100) %	8,33
19.3 - Máximo de 5% não Aplicado no Exercício (100 - (19.1 + 19.2)) %	5,66

CONTROLE DA UTILIZAÇÃO DE RECURSOS NO EXERCÍCIO SUBSEQUENTE	VALOR
20 - RECURSOS RECEBIDOS DO FUNDEB EM <EXERCÍCIO ANTERIOR> QUE NÃO FORAM UTILIZADOS	2.205,64
21 - DESPESAS CUSTEADAS COM O SALDO DO ITEM 20 ATÉ O 1º TRIMESTRE DE <EXERCÍCIO>	2.205,64

DESPESAS COM AÇÕES TÍPICAS DE MDE ds Sumario Item	DOTAÇÃO INICIAL	DOTAÇÃO ATUALIZADA (d)	DESPESAS EMPENHADA		DESPESAS LIQUIDADAS		INSCRITAS EM RESTOS A PAGAR NÃO PROCESSADOS (i)
			Até o Bimestre (e)	% (f) = (e/d)x100	Até o Bimestre (g)	% (h) = (g/d)x100	
22- EDUCAÇÃO INFANTIL	1.747.286,11	1.724.436,11	1.125.272,07	65,25%	1.120.374,41	65,25%	4.897,66
22.1- Despesas Custeadas com Recursos do FUNDEB	1.310.286,11	1.280.286,11	737.303,04	57,59%	732.405,38	57,59%	4.897,66
22.2- Despesas Custeadas com Outros Recursos de Impostos	437.000,00	444.150,00	387.969,03	87,35%	387.969,03	87,35%	0,00



TRIBUNAL DE CONTAS DO ESTADO DO PARANÁ

Coordenadoria de Gestão Municipal - CGM

23- ENSINO FUNDAMENTAL	2.667.063,94	3.429.898,11	2.834.463,79	82,64%	2.609.976,86	82,64%	224.486,93
23.1- Despesas Custeadas com Recursos do FUNDEB	1.019.713,89	1.362.606,14	1.164.296,93	85,45%	1.061.606,90	85,45%	102.690,03
23.2- Despesas Custeadas com Outros Recursos de Impostos	1.647.350,05	2.067.291,97	1.715.772,19	83,00%	1.591.825,29	83,00%	123.946,90
23.9- (-) Dedução de Despesas indevidamente contabilizadas	0,00	0,00	- 45.605,33	0,00%	- 43.455,33	0,00%	- 2.150,00
24- ENSINO MÉDIO	0,00	6.500,00	6.480,00	99,69%	6.480,00	99,69%	0,00
25- ENSINO SUPERIOR	127.000,00	97.000,00	96.720,00	99,71%	96.720,00	99,71%	0,00
26- ENSINO PROFISSIONAL NÃO INTEGRADO AO ENSINO REGULAR	17.000,00	11.600,00	11.280,00	97,24%	11.280,00	97,24%	0,00
27- OUTRAS	82.000,00	77.000,00	59.228,34	76,92%	59.228,34	76,92%	0,00
28- TOTAL DAS DESPESAS COM AÇÕES TÍPICAS DE MDE (22 + 23 + 24 + 25 + 26 + 27)	4.640.350,05	5.346.434,22	4.133.444,20	77,31%	3.904.059,61	77,31%	229.384,59

DEDUÇÕES CONSIDERADAS PARA FINS DE LIMITE CONSTITUCIONAL	VALOR
29- RESULTADO LÍQUIDO DAS TRANSFERÊNCIAS DO FUNDEB = (12)	- 1.930.161,15
30- DESPESAS CUSTEADAS COM A COMPLEMENTAÇÃO DO FUNDEB NO EXERCÍCIO	0,00
32- DESPESAS CUSTEADAS COM O SUPERÁVIT FINANCEIRO, DO EXERCÍCIO ANTERIOR, DO FUNDEB	2.205,64
33- DESPESAS CUSTEADAS COM O SUPERÁVIT FINANCEIRO, DO EXERCÍCIO ANTERIOR, DE OUTROS RECURSOS DE IMPOSTOS	31.912,80
34- RESTOS A PAGAR INSCRITOS NO EXERCÍCIO SEM DISPONIBILIDADE FINANCEIRA DE RECURSOS DE IMPOSTOS VINCULADOS AO ENSINO	0,00
35- CANCELAMENTO, NO EXERCÍCIO, DE RESTOS A PAGAR INSCRITOS COM DISPONIBILIDADE FINANCEIRA DE RECURSOS DE IMPOSTOS VINCULADOS AO ENSINO = (45 j)	0,00
36- TOTAL DAS DEDUÇÕES CONSIDERADAS PARA FINS DE LIMITE CONSTITUCIONAL (29 + 30 + 32 + 33 + 34 + 35)	- 1.896.042,71
37- TOTAL DAS DESPESAS PARA FINS DE LIMITE ((22 + 23) - (36))	5.855.778,57
38- PERCENTUAL DE APLICAÇÃO EM MDE SOBRE A RECEITA LÍQUIDA DE IMPOSTOS ((37) / (3) x 100) % - LIMITE CONSTITUCIONAL 25%	26,57

OUTRAS DESPESAS CUSTEADAS COM RECEITAS ADICIONAIS PARA FINANCIAMENTO DO ENSINO ds Sumario Item	DOTAÇÃO INICIAL	DOTAÇÃO ATUALIZADA (d)	DESPESAS EMPENHADA		DESPESAS LIQUIDADAS		INSCRITAS EM RESTOS A PAGAR NÃO PROCESSADOS (i)
			Até o Bimestre (e)	% (f) = (e/d)x100	Até o Bimestre (g)	% (h) = ((g+i)/d)x100	
39- DESPESAS CUSTEADAS COM A APLICAÇÃO FINANCEIRA DE OUTROS RECURSOS DE IMPOSTOS VINCULADOS AO ENSINO	0,00	0,00	0,00	0,00%	0,00	0,00%	0,00
40- DESPESAS CUSTEADAS COM A CONTRIBUIÇÃO SOCIAL DO SALÁRIO-EDUCAÇÃO	184.128,68	184.128,68	163.623,03	88,86%	163.623,03	88,86%	0,00
41- DESPESAS CUSTEADAS COM OPERAÇÕES DE CRÉDITO	0,00	0,00	0,00	0,00%	0,00	0,00%	0,00
42- DESPESAS CUSTEADAS COM OUTRAS RECEITAS PARA FINANCIAMENTO DO ENSINO	1.797.403,32	1.870.110,09	224.157,91	11,99%	176.277,91	11,99%	47.880,00
43- TOTAL DAS OUTRAS DESPESAS CUSTEADAS COM RECEITAS ADICIONAIS PARA FINANCIAMENTO DO ENSINO (39 + 40 + 41 + 42)	1.981.532,00	2.054.238,77	387.780,94	18,88%	339.900,94	18,88%	47.880,00



TRIBUNAL DE CONTAS DO ESTADO DO PARANÁ

Coordenadoria de Gestão Municipal - CGM

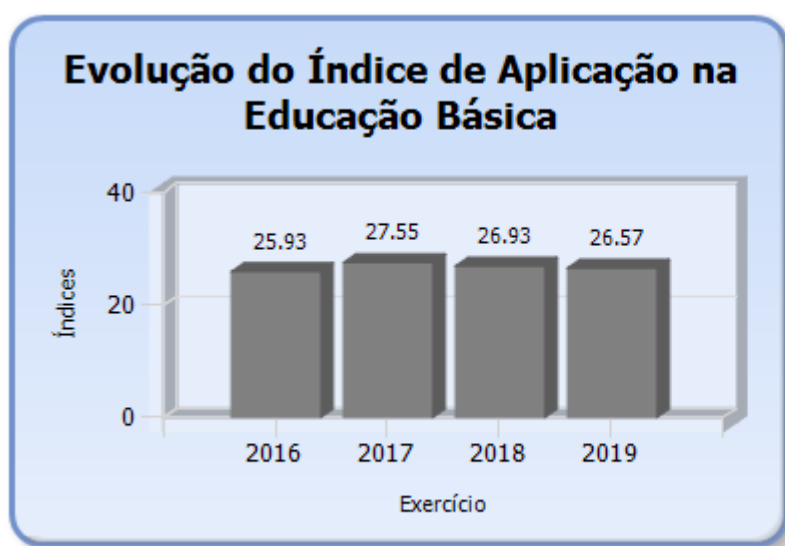
)							
44- TOTAL GERAL DAS DESPESAS COM MDE (28 + 43)	6.621.882,05	7.400.672,99	4.521.225,14	61,09%	4.243.960,55	61,09%	277.264,59

RESTOS A PAGAR INSCRITOS COM DISPONIBILIDADE FINANCEIRA DE RECURSOS DE IMPOSTOS VINCULADOS AO ENSINO	SALDO ATÉ O BIMESTRE	CANCELADOS EM 2019 (j)
45- RESTOSA PAGAR DE DESPESAS COM MDE	208.523,27	0,00

CONTROLE DA DISPONIBILIDADE FINANCEIRA	FUNDEB	SALÁRIO EDUCAÇÃO
46- DISPONIBILIDADE FINANCEIRA EM 31 DE DEZEMBRO DE <EXERCÍCIO ANTERIOR>	185.205,64	152.422,88
47- (+) INGRESSO DE RECURSOS ATÉ O BIMESTRE	1.893.601,06	166.608,44
48- (-) PAGAMENTOS EFETUADOS ATÉ O BIMESTRE	1.976.953,96	232.078,60
48.1 - Orçamento do Exercício	1.793.953,96	163.623,03
48.2 - Restos a Pagar	183.000,00	68.455,57
49- (+) RECEITA DE APLICAÇÃO FINANCEIRA DOS RECURSOS ATÉ O BIMESTRE	5.793,27	3.315,81
50 - (=) DISPONIBILIDADE FINANCEIRA ATÉ O BIMESTRE	107.646,01	90.268,53
51 - (+) Ajustes	5.240,16	55,37
51.1 - Retenções	0,00	0,00
51.2 - Condição Bancária	5.240,16	55,37
52 - (=) SALDO FINANCEIRO CONCILIADO	112.886,17	90.323,90

Fonte: Sistema de Informações Municipais - Acompanhamento Mensal (SIM-AM), Tribunal de Contas do Estado do Paraná

Dados processados em: 18/07/2020 20:05 | Relatório emitido em: 27/07/2020 09:33



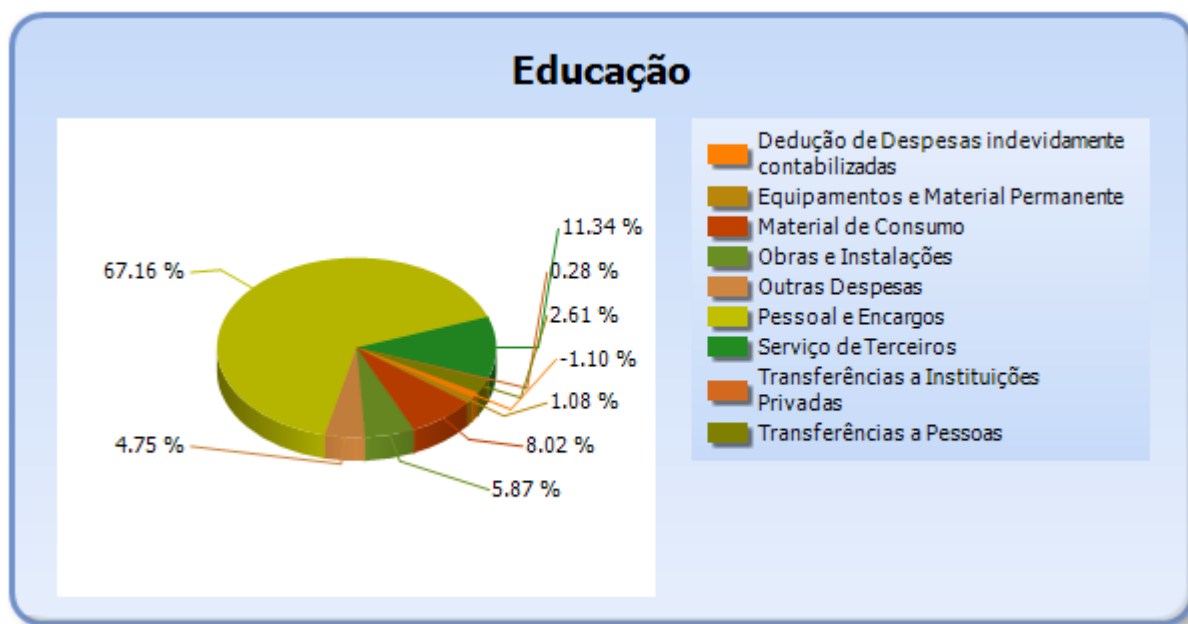


TRIBUNAL DE CONTAS DO ESTADO DO PARANÁ

Coordenadoria de Gestão Municipal - CGM

5.2 - DETALHAMENTO DA DESPESA COM ENSINO POR NATUREZA

NATUREZA DA DESPESA	VALOR
CORRENTES	3.891.905,76
Pessoal e Encargos	2.775.888,18
Material de Consumo	331.384,46
Serviço de Terceiros	468.849,47
Transferências	119.388,00
Transferências a Pessoas	108.000,00
Transferências a Instituições Privadas	11.388,00
Outras Despesas	196.395,65
DE CAPITAL	287.143,77
Equipamentos e Material Permanente	44.568,50
Obras e Instalações	242.575,27
Dedução de Despesas indevidamente contabilizadas	-45.605,33
TOTAL	4.133.444,20



5.3 - DETALHAMENTO DA DESPESA COM ENSINO POR PROJETOS E ATIVIDADES

CÓDIGO	NOME DO PROJETO	FIXAÇÃO	EXECUÇÃO	DIFERENÇA
2060	SECRETARIA DE EDUCAÇÃO, CULTURA E ESPORTES - ADMINISTRATIVO	126.150,00	114.065,01	12.084,99
2336	INSTITUIÇÃO DE CURSO PRÉ-VESTIBULAR NO AMBITO DO MUNICÍPIO	6.500,00	6.480,00	20,00



TRIBUNAL DE CONTAS DO ESTADO DO PARANÁ

Coordenadoria de Gestão Municipal - CGM

	DE QUATRO PONTES			
2061	APOIO E INCENTIVO AO ENSINO PROFISSIONALIZANTE	11.600,00	11.280,00	320,00
2062	APOIO E INCENTIVO AO ENSINO SUPERIOR	97.000,00	96.720,00	280,00
2063	EDUCAÇÃO ESPECIAL	12.000,00	11.388,00	612,00
2066	ALIMENTAÇÃO ESCOLAR - INFANTIL	29.000,00	28.883,68	116,32
2064	DEPARTAMENTO DE EDUCAÇÃO INFANTIL	1.713.436,11	1.120.626,10	592.810,01
2065	DEPARTAMENTO DE EDUCAÇÃO INFANTIL - APOIO E CAPACITAÇÃO DE SERVIDORES	11.000,00	4.645,97	6.354,03
2071	ALIMENTAÇÃO ESCOLAR FUNDAMENTAL -	48.000,00	30.344,66	17.655,34
1306	REFORMA UNIDADE ESCOLAR	18.088,34	18.088,34	0,00
1341	REFORMA GINÁSIO DO COMPLEXO ESCOLAR	387.591,92	224.486,93	163.104,99
2067	DEPARTAMENTO DE ENSINO ADMINISTRATIVO -	141.500,00	132.662,94	8.837,06
2068	DEPARTAMENTO DE ENSINO FUNDAMENTAL -	2.203.667,85	1.913.774,84	289.893,01
2070	DEPARTAMENTO DE EDUCAÇÃO FUNDAMENTAL - APOIO E CAPACITAÇÃO DE SERVIDORES	11.000,00	6.936,70	4.063,30
2072	TRANSPORTE ESCOLAR	529.900,00	458.666,36	71.233,64
	Dedução de Despesas indevidamente contabilizadas	0,00	-45.605,33	45.605,33
	TOTAL	5.346.434,22	4.133.444,20	1.212.990,02

5.4 - REMUNERAÇÃO DO MAGISTÉRIO - FUNDEB

ESPECIFICAÇÃO	VALOR
1 - RECEITAS DE TRANSFERÊNCIAS DO FUNDEB	1.899.394,33
2 - PAGAMENTO DOS PROFISSIONAIS DO MAGISTÉRIO	1.635.470,43
3 - RESTOS A PAGAR SEM COBERTURA FINANCEIRA	0,00
4 - SUPERAVIT FINANCEIRO	1.792,85
5 - TOTAL DAS DEDUÇÕES PARA FINS DE APLICAÇÃO DO FUNDEB (3+4)	1.792,85
6 - TOTAL LÍQUIDO DAS DESPESAS RELATIVAS À REMUNERAÇÃO DOS PROFISSIONAIS DO MAGISTÉRIO (2-5)	1.633.677,58
7 - PERCENTUAL DE APLICAÇÃO DOS RECURSOS DO FUNDEB NA REMUNERAÇÃO DO MAGISTÉRIO [6/1]	86,01



TRIBUNAL DE CONTAS DO ESTADO DO PARANÁ

Coordenadoria de Gestão Municipal - CGM

6 - DESPESAS REALIZADAS COM SAÚDE (E.C. 29/2000)

6.1 - DEMONSTRATIVO DO SISTEMA SIM-AM ENVIADO PELO MUNICÍPIO

MUNICÍPIO DE QUATRO PONTES
RELATÓRIO RESUMIDO DA EXECUÇÃO ORÇAMENTÁRIA - CONSOLIDADO
ORÇAMENTOS FISCAL E DA SEGURIDADE SOCIAL
DEMONSTRATIVO DAS RECEITAS E DESPESAS COM AÇÕES E SERVIÇOS PÚBLICOS DE SAÚDE
01/2019 A 12/2019

RREO – ANEXO 12 (LC, 141/2012, art. 35)

R\$ 1,00

RECEITAS PARA APURAÇÃO DA APLICAÇÃO EM AÇÕES E SERVIÇOS PÚBLICOS DE SAÚDE	PREVISÃO INICIAL	PREVISÃO ATUALIZADA (a)	RECEITAS REALIZADAS	
			Até o Bimestre (b)	% (b/a) x 100
RECEITA DE IMPOSTOS LÍQUIDA (I)	1.731.877,35	2.207.469,27	2.114.491,48	95,79%
Imposto Predial e Territorial Urbano - IPTU	219.571,92	219.571,92	221.390,10	100,83%
Imposto sobre Transmissão de Bens Intervivos - ITBI	341.859,27	341.859,27	376.519,07	110,14%
Imposto sobre Serviços de Qualquer Natureza - ISS	910.579,73	1.246.171,65	1.091.106,87	87,56%
Imposto de Renda Retido na Fonte - IRRF	259.866,43	259.866,43	379.274,75	145,95%
Multas, Juros de Mora e Outros Encargos dos Impostos	0,00	140.000,00	9.904,23	7,07%
Dívida Ativa dos Impostos	0,00	0,00	27.826,36	0,00%
Multas, Juros de Mora e Outros Encargos da Dívida Ativa	0,00	0,00	8.470,10	0,00%
RECEITA DE TRANSFERÊNCIAS CONSTITUCIONAIS E LEGAIS (II)	20.907.018,63	21.949.018,63	19.118.820,68	87,11%
Cota-Parte FPM	11.207.331,79	11.207.331,79	9.253.460,94	82,57%
Cota-Parte ITR	14.300,49	14.300,49	20.120,74	140,70%
Cota-Parte IPVA	1.026.425,63	1.026.425,63	910.505,94	88,71%
Cota-Parte ICMS	8.479.008,00	9.521.008,00	8.795.043,38	92,38%
Cota-Parte IPI-Exportação	115.727,04	115.727,04	139.689,68	120,71%
Compensações Financeiras Provenientes de Impostos e Transferências Constitucionais	64.225,68	64.225,68	0,00	0,00%
Desoneração ICMS (LC 87/96)	64.225,68	64.225,68	0,00	0,00%
Outras	0,00	0,00	0,00	0,00%
TOTAL DAS RECEITAS PARA APURAÇÃO DA APLICAÇÃO EM AÇÕES E SERVIÇOS PÚBLICOS DE SAÚDE (III) = I + II	22.638.895,98	24.156.487,90	21.233.312,16	87,90%



TRIBUNAL DE CONTAS DO ESTADO DO PARANÁ

Coordenadoria de Gestão Municipal - CGM

RECEITAS ADICIONAIS PARA FINANCIAMENTO DA SAÚDE	PREVISÃO INICIAL	PREVISÃO ATUALIZADA (c)	RECEITAS REALIZADAS	
			Até o Bimestre (d)	% (d/c) x 100
TRANSFERÊNCIA DE RECURSOS DO SISTEMA ÚNICO DE SAÚDE-SUS	885.084,21	1.008.254,18	706.963,20	70,12%
Provenientes da União	732.084,21	855.218,18	502.111,90	58,71%
Provenientes dos Estados	0,00	0,00	116.292,20	0,00%
Provenientes de Outros Municípios	153.000,00	153.000,00	74.247,54	48,53%
Outras Receitas do SUS	0,00	36,00	14.311,56	39.754,33%
TRANSFERÊNCIAS VOLUNTÁRIAS	394.564,56	394.564,56	74.247,54	18,82%
RECEITAS DE OPERAÇÕES DE CRÉDITO VINCULADAS À SAÚDE	0,00	0,00	0,00	0,00%
OUTRAS RECEITAS PARA FINANCIAMENTO DA SAÚDE	24.971,50	217.085,50	299.969,37	138,18%
TOTAL RECEITAS ADICIONAIS PARA FINANCIAMENTO DA SAÚDE	1.304.620,27	1.619.904,24	1.081.180,11	66,74%

DESPESAS COM SAÚDE (Por Grupo de Natureza da Despesa)	DOTAÇÃO INICIAL	DOTAÇÃO ATUALIZADA (e)	DESPESAS EMPENHADAS		DESPESAS LIQUIDADAS		Inscritas em Restos a Pagar não Processados
			Até o Bimestre (f)	% (f/e) x 100	Até o Bimestre (g)	% (g/e) x 100	
DESPESAS CORRENTES	4.974.128,56	6.095.557,03	4.363.193,72	71,58%	4.187.178,71	68,69%	176.015,01
Pessoal e Encargos Sociais	2.734.206,07	3.141.396,65	2.569.745,26	81,80%	2.569.745,26	81,80%	0,00
Juros e Encargos da Dívida	0,00	0,00	0,00	0,00%	0,00	0,00%	0,00
Outras Despesas Correntes	2.239.922,49	2.954.160,38	1.793.448,46	60,71%	1.617.433,45	54,75%	176.015,01
DESPESAS DE CAPITAL	56.000,00	178.078,61	17.542,00	9,85%	17.542,00	9,85%	0,00
Investimentos	56.000,00	178.078,61	17.542,00	9,85%	17.542,00	9,85%	0,00
Inversões Financeiras	0,00	0,00	0,00	0,00%	0,00	0,00%	0,00
Amortização da Dívida	0,00	0,00	0,00	0,00%	0,00	0,00%	0,00
TOTAL DAS DESPESAS COM SAÚDE (IV)	5.030.128,56	6.273.635,64	4.380.735,72	69,83%	4.204.720,71	67,02%	176.015,01

DESPESAS COM SAÚDE NÃO COMPUTADAS PARA FINS DE APURAÇÃO DO PERCENTUAL MÍNIMO	DOTAÇÃO INICIAL	DOTAÇÃO ATUALIZADA (e)	DESPESAS EMPENHADAS		DESPESAS LIQUIDADAS		Inscritas em Restos a Pagar não Processados
			Até o Bimestre (f)	% (f/e) x 100	Até o Bimestre (g)	% (g/e) x 100	
DESPESAS COM INATIVOS E PENSIONISTAS	0,00	0,00	0,00	0,00%	0,00	0,00%	0,00
DESPESA COM ASSISTÊNCIA À SAÚDE QUE NÃO ATENDE AO PRINCÍPIO DE ACESSO UNIVERSAL	0,00	0,00	0,00	0,00%	0,00	0,00%	0,00
DESPESAS CUSTEADAS COM OUTROS RECURSOS	1.123.285,72	2.147.510,02	906.760,30	20,70%	895.777,04	21,30%	10.983,26
Recursos de Transferência do Sistema Único de Saúde - SUS	1.123.285,72	2.147.510,02	906.760,30	20,70%	895.777,04	21,30%	10.983,26



TRIBUNAL DE CONTAS DO ESTADO DO PARANÁ

Coordenadoria de Gestão Municipal - CGM

Recursos de Operações de Crédito	0,00	0,00	0,00	0,00%	0,00	0,00%	0,00
Outros Recursos	0,00	0,00	0,00	0,00%	0,00	0,00%	0,00
OUTRAS AÇÕES E SERVIÇOS NÃO COMPUTADOS	0,00	0,00	1.229,89	0,03%	1.229,89	0,03%	0,00
RESTOS/CONTAS A PAGAR INSCRITOS NO EXERCÍCIO SEM DISPONIBILIDADE FINANCEIRA	0,00	0,00	0,00	0,00%	0,00	0,00%	0,00
DESPESAS CUSTEADAS COM DISPONIBILIDADE DE CAIXA VINCULADA AOS RESTOS A PAGAR CANCELADOS	0,00	0,00	0,00	0,00%	0,00	0,00%	0,00
DESPESAS CUSTEADAS COM RECURSOS VINCULADOS À PARCELA DO PERCENTUAL MÍNIMO QUE NÃO FOI APLICADA EM AÇÕES E SERVIÇOS DE SAÚDE EM EXERCÍCIOS ANTERIORES	0,00	0,00	0,00	0,00%	0,00	0,00%	0,00
SUPERÁVIT FINANCEIRO DE EXERCÍCIO ANTERIOR NÃO APLICADO EM AÇÕES E SERVIÇOS PÚBLICOS DE SAÚDE	0,00	0,00	0,00	0,00%	0,00	0,00%	0,00
TOTAL DAS DESPESAS COM AÇÕES E SERVIÇOS PÚBLICOS DE SAÚDE NÃO COMPUTADAS (V)	0,00	0,00	907.990,19	20,73%	897.006,93	21,33%	10.983,26
TOTAL DAS DESPESAS COM AÇÕES E SERVIÇOS PÚBLICOS DE SAÚDE (VI) = (IV - V)	0,00	0,00	3.472.745,53	79,27%	3.307.713,78	78,67%	165.031,75

PERCENTUAL DE APLICAÇÃO EM AÇÕES E SERVIÇOS PÚBLICOS DE SAÚDE SOBRE A RECEITA DE IMPOSTOS LÍQUIDA E TRANSFERÊNCIAS CONSTITUCIONAIS E LEGAIS (VII%) = (VI / IIb x 100) - LIMITE CONSTITUCIONAL 15%

16,36

VALOR REFERENTE À DIFERENÇA ENTRE O VALOR EXECUTADO E O LIMITE MÍNIMO CONSTITUCIONAL [(IIb * 15%) - VI]

287.748,71

EXECUÇÃO DE RESTOS A PAGAR NÃO PROCESSADOS INSCRITOS COM DISPONIBILIDADE DE CAIXA	INSCRITOS	CANCELADOS/ PRESCRITOS	PAGOS	A PAGAR	PARCELA CONSIDERADA NO LIMITE
Inscritos em 2019	164.983,95	0,00	0,00	0,00	0,00

CONTROLE DOS RESTOS A PAGAR CANCELADOS OU PRESCRITOS PARA FINS DE APLICAÇÃO DA DISPONIBILIDADE DE CAIXA CONFORME ARTIGO 24, §1º e 2º	RESTOS A PAGAR CANCELADOS OU PRESCRITOS		
	Saldo Inicial	Despesas custeadas no exercício de referência (i)	Saldo Final (Não Aplicado)
Restos a Pagar Cancelados ou Prescritos em 2019	0,00	0,00	0,00



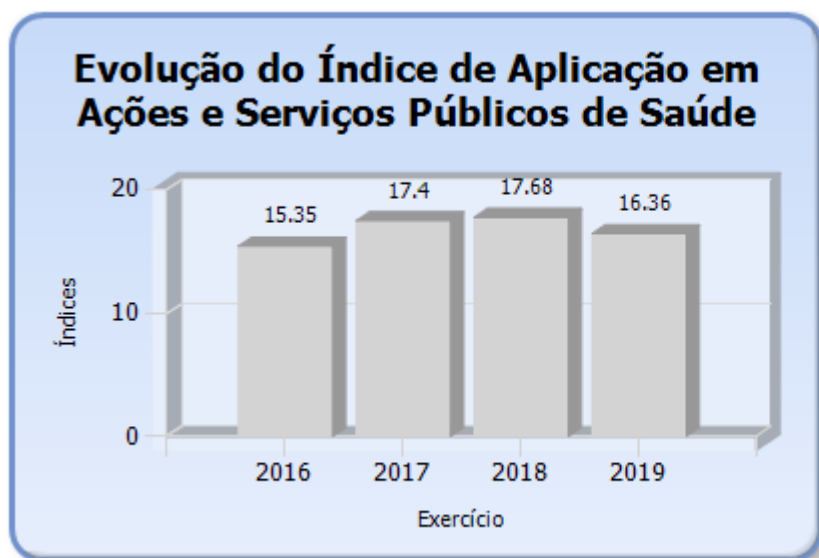
TRIBUNAL DE CONTAS DO ESTADO DO PARANÁ

Coordenadoria de Gestão Municipal - CGM

CONTROLE DO VALOR REFERENTE AO PERCENTUAL MÍNIMO NÃO CUMPRIDO EM EXERCÍCIOS ANTERIORES PARA FINS DE APLICAÇÃO DOS RECURSOS VINCULADOS CONFORME ARTIGOS 25 E 26	LIMITE NÃO CUMPRIDO		
	Saldo Inicial	Despesas custeadas no exercício de referência (k)	Saldo Final (Não Aplicado)
Diferença de limite não cumprido em 2019	0,00	0,00	0,00

DESPESAS COM SAÚDE (Por Subfunção)	DOTAÇÃO INICIAL	DOTAÇÃO ATUALIZADA (e)	DESPESAS EMPENHADAS		DESPESAS EXECUTADAS		Inscritas em Restos a Pagar não Processados
			Até o Bimestre (l)	% (l/total l) x 100	Até o Bimestre (m)	% (m/total m) x 100	
Atenção Básica	3.719.764,39	4.561.571,69	3.034.477,54	69,27%	2.915.141,41	66,52%	119.336,13
Assistência Hospitalar e Ambulatorial	603.205,89	908.559,69	854.652,78	19,51%	797.973,90	94,07%	56.678,88
Suporte Profilático e Terapêutico	0,00	0,00	0,00	0,00%	0,00	0,00%	0,00
Vigilância Sanitária	486.158,28	585.537,04	290.634,41	6,63%	290.634,41	49,64%	0,00
Vigilância Epidemiológica	0,00	0,00	0,00	0,00%	0,00	0,00%	0,00
Alimentação e Nutrição	0,00	0,00	0,00	0,00%	0,00	0,00%	0,00
Outras Subfunções	229.326,10	226.293,32	200.970,99	4,59%	200.970,99	88,81%	0,00
TOTAL	5.038.454,66	6.281.961,74	4.380.735,72	100,00%	4.204.720,71	69,74%	176.015,01

Fonte: Sistema de Informações Municipais - Acompanhamento Mensal (SIM-AM), Tribunal de Contas do Estado do Paraná
Dados processados em: 18/07/2020 20:05 | Relatório emitido em: 27/07/2020 09:33



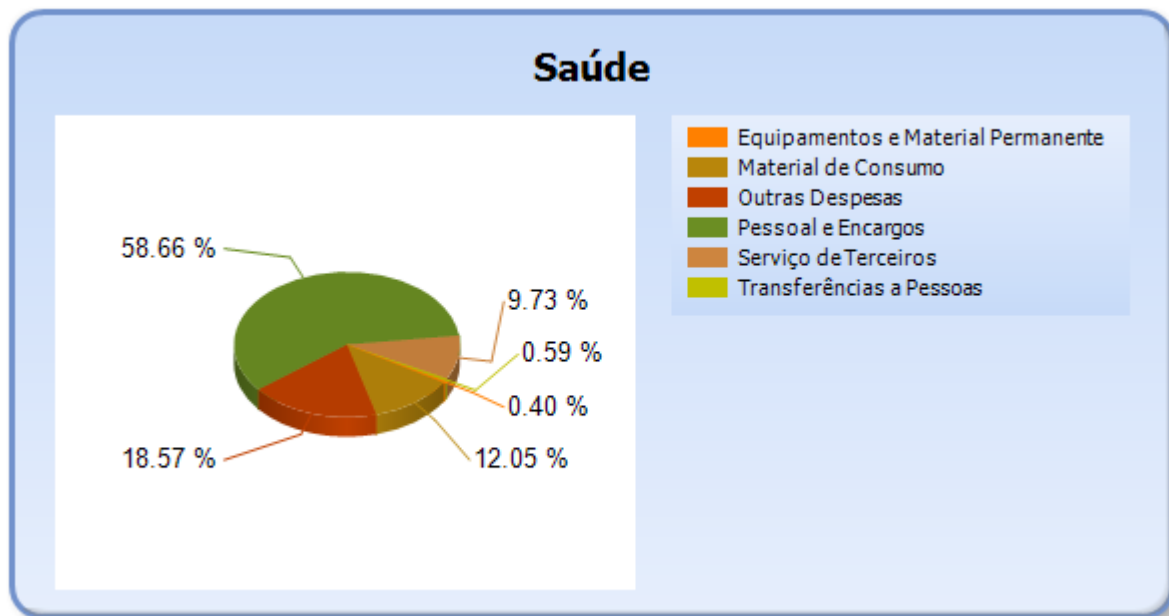


TRIBUNAL DE CONTAS DO ESTADO DO PARANÁ

Coordenadoria de Gestão Municipal - CGM

6.2 - DETALHAMENTO DA DESPESA COM SAÚDE POR NATUREZA

NATUREZA DA DESPESA	VALOR
CORRENTES	4.363.193,72
Pessoal e Encargos	2.569.745,26
Material de Consumo	527.887,85
Serviço de Terceiros	426.174,18
Transferências	26.000,00
Transferências a Pessoas	26.000,00
Outras Despesas	813.386,43
DE CAPITAL	17.542,00
Equipamentos e Material Permanente	17.542,00
TOTAL	4.380.735,72



6.3 - DETALHAMENTO DA DESPESA COM SAÚDE POR PROJETOS E ATIVIDADES

CÓDIGO	NOME DO PROJETO/ATIVIDADE	FIXAÇÃO	EXECUÇÃO	DIFERENÇAS
2100	SECRETARIA MUNICIPAL DE SAÚDE - ADMINISTRATIVO	214.700,00	197.751,99	16.948,01
2320	PROGRAMA DE QUALIFICAÇÃO DO CONSELHO MUNICIPAL DE SAÚDE	3.267,22	3.219,00	48,22
2102	DEPARTAMENTO DE ASSISTÊNCIA À SAÚDE - MANUTENÇÃO DAS ATIVIDADES	742.500,00	627.694,61	114.805,39
2103	DEPARTAMENTO DE ASSISTÊNCIA À SAÚDE - MANUTENÇÃO DOS	280.000,00	226.219,04	53.780,96



TRIBUNAL DE CONTAS DO ESTADO DO PARANÁ

Coordenadoria de Gestão Municipal - CGM

	ATENDIMENTOS ESPECIALIZADOS			
2104	DEPARTAMENTO DE ASSISTÊNCIA À SAÚDE - AUXÍLIOS PARA TRATAMENTO DE SAÚDE	282,78	0,00	282,78
2111	DEPARTAMENTO DE ATENÇÃO BÁSICA - MANUTENÇÃO DAS ATIVIDADES	1.410.686,95	1.145.310,98	265.375,97
2112	DEPARTAMENTO DE ATENÇÃO BÁSICA - ATENÇÃO ODONTOLÓGICA	204.450,00	166.443,25	38.006,75
2113	DEPARTAMENTO DE ATENÇÃO BÁSICA - ATIVIDADES ESF	132.206,07	91.794,36	40.411,71
2114	DEPARTAMENTO DE ATENÇÃO BÁSICA - ATIVIDADES ACS	150.000,00	135.000,87	14.999,13
2115	DEPARTAMENTO DE ATENÇÃO BÁSICA - ATIVIDADES PAB FIXO	373.014,04	147.697,69	225.316,35
2116	DEPARTAMENTO DE ATENÇÃO BÁSICA - ATIVIDADES APSUS	262.709,37	56.455,38	206.253,99
2117	DEPARTAMENTO DE ATENÇÃO BÁSICA - ATIVIDADES ASSISTÊNCIA FARMACÊUTICA	431.425,23	305.748,09	125.677,14
2118	MANUTENÇÃO DAS ATIVIDADES DO PARANÁ SAÚDE	60.000,00	55.404,89	4.595,11
2119	EXECUÇÃO E AMPLIAÇÃO DE CAMPANHAS DE SAÚDE	10.000,00	3.063,79	6.936,21
2120	APOIO E CAPACITAÇÃO DE SERVIDORES	7.000,00	6.813,61	186,39
2121	PROGRAMA NACIONAL DE MELHORIA DO ACESSO E DA QUALIDADE DA ATENÇÃO BÁSICA - PMAQ	107.754,00	7.641,93	100.112,07
2133	PROGRAMA MAIS MÉDICO - MINISTÉRIO DA SAÚDE	29.000,00	26.000,00	3.000,00
2257	PROGRAMA EST. DE QUALIFICAÇÃO DA ASSIST. FARMACÊUTICA (IOAF) - CÁPITAL	18.136,00	0,00	18.136,00
2258	PROGRAMA EST. DE QUALIFICAÇÃO DA ASSIST. FARMACÊUTICA (IOAF) - CONSUMO	8.154,42	5.762,60	2.391,82
2268	RESOLUÇÃO SESA 604/2014	9.314,55	0,00	9.314,55
2270	INCREMENTO TEMPORÁRIO PAB	292.114,00	17.542,45	274.571,55
2327	AQUISIÇÃO DE EQUIPAMENTOS E MATERIAL PERMANENTE - PROPOSTA 09079.277000/1140-2	18.714,06	8.814,00	9.900,06
2330	INVESTIMENTO EM SAÚDE SUS	1.360,22	1.070,00	290,22
2345	RESOLUÇÃO 169/2016 - TRANSPORTE SANITÁRIO	12.750,00	0,00	12.750,00
2105	MANUTENÇÃO DAS ATIVIDADES DO CONSAMU	51.300,00	51.274,32	25,68
2106	MANUTENÇÃO DAS ATIVIDADES DO CONSAMU - FEDERAL	129.053,80	110.940,01	18.113,79
2107	MANUTENÇÃO DAS ATIVIDADES DO CONSAMU - ESTADUAL	45.000,00	35.381,02	9.618,98
2108	MANUTENÇÃO DAS ATIVIDADES DO	640.205,89	628.603,82	11.602,07



TRIBUNAL DE CONTAS DO ESTADO DO PARANÁ

Coordenadoria de Gestão Municipal - CGM

	CISCOPAR			
2109	MANUTENÇÃO DAS ATIVIDADES DO CISCOPAR - FEDERAL	22.000,00	18.228,70	3.771,30
2110	MANUTENÇÃO DAS ATIVIDADES DO CISCOPAR - ESTADUAL	21.000,00	10.224,91	10.775,09
2122	DEPARTAMENTO DE VIGILÂNCIA EM SAÚDE - MANUTENÇÃO DAS ATIVIDADES	254.265,36	147.053,88	107.211,48
2123	DEPARTAMENTO DE VIGILÂNCIA EM SAÚDE - AGENTE DE ENDEMIAS	92.878,14	46.407,20	46.470,94
2124	DEPARTAMENTO DE VIGILÂNCIA EM SAÚDE - ATIVIDADES PFVS	10.000,00	0,00	10.000,00
2125	DEPARTAMENTO DE VIGILÂNCIA EM SAÚDE - ATIVIDADES VIGIASUS	91.393,54	8.654,00	82.739,54
2128	DEPARTAMENTO DE VIGILÂNCIA EM SAÚDE - IPVS	1.000,00	0,00	1.000,00
2129	DEPARTAMENTO DE VIGILÂNCIA EM SAÚDE - PFVS - ANVISA	3.000,00	0,00	3.000,00
2130	DEPARTAMENTO DE VIGILÂNCIA EM SAÚDE - PFVS - FNS	3.000,00	0,00	3.000,00
2131	DEPARTAMENTO DE VIGILÂNCIA EM SAÚDE - PVVS	4.000,00	0,00	4.000,00
2295	NÚCLEO DE APOIO A SAÚDE DE FAMÍLIA - NASF	96.000,00	86.428,05	9.571,95
2296	INCENTIVO FINANCEIRO VIGILÂNCIA SAÚDE	18.000,00	0,00	18.000,00
2297	INCENTIVO FINANCEIRO PARA EXECUÇÃO DE AÇÕES VIGILÂNCIA SANITÁRIA	12.000,00	2.091,28	9.908,72
	TOTAL	6.273.635,64	4.380.735,72	1.892.899,92

7 - CONTROLE INTERNO

PONTOS DE VERIFICAÇÃO SOBRE O CONTROLE INTERNO

ITENS DE VERIFICAÇÃO	CONCLUSÃO
Consta do processo o Relatório do Controle Interno?	SIM
O Relatório do Controle Interno encaminhado apresenta o conteúdo mínimo prescrito pelo Tribunal?	SIM
O Relatório do Controle Interno encaminhado apresenta irregularidade passível de desaprovação das contas anuais?	NÃO



TRIBUNAL DE CONTAS DO ESTADO DO PARANÁ

Coordenadoria de Gestão Municipal - CGM

8 - ATRASO NA ENTREGA DA PRESTAÇÃO DE CONTAS DO EXERCÍCIO

8.1 - ENTREGA DOS DOCUMENTOS QUE COMPÕEM A PRESTAÇÃO DE CONTAS COM ATRASO

Verifica-se na autuação do processo de Prestação de Contas que a Entidade atendeu o prazo estipulado no art. 225, caput, do Regimento Interno do TCE/PR.

PARTE II - CONSTATAÇÕES DA ANÁLISE

9 - RESULTADO DA ANÁLISE

A análise das contas está cingida aos assuntos contidos no escopo definido na Instrução Normativa nº 151/2020, sendo que a abordagem à luz dos critérios técnicos e legais a que estão sujeitos não resultou em apontamentos no sentido de recomendações ou restrições.

PARTE III - INFORMAÇÕES RELATIVAS AOS PROCESSOS DA ENTIDADE

a) ESCOPO DO PROCEDIMENTO DE ACOMPANHAMENTO REMOTO PARA O EXERCÍCIO

O Acompanhamento Remoto via Malha Eletrônica teve como objeto de escopo para a Entidade no exercício em análise os casos abaixo relacionados:

DESCRIÇÃO DOS CASOS DE ACOMPANHAMENTO	UNIDADE RESPONSÁVEL
Plano Anual de Fiscalização de 2019 - PAF 2019	CAGE

b) - PROCESSOS REFERENTES À ENTIDADE

Não constaram do banco de dados do TCE/PR, no momento da emissão desta Instrução, registros de processos relativos à Entidade para este exercício de análise da Prestação de Contas Municipais.



TRIBUNAL DE CONTAS DO ESTADO DO PARANÁ

Coordenadoria de Gestão Municipal - CGM

c) - SITUAÇÃO DAS PRESTAÇÕES DE CONTAS DOS ÚLTIMOS EXERCÍCIOS

Informa-se a seguir a situação das Prestações de Contas, relativas aos últimos exercícios, conforme consta do banco de dados do TCE/PR.

Nº DO PROCESSO	ANO	ASSUNTO	TRÂMITE ATUAL	TIPO ATO	Nº ATO	RESULTADO
243056/16	2015	PRESTAÇÃO DE CONTAS DO PREFEITO MUNICIPAL	DP	PPR	160/2017	Parecer prévio pela regularidade com ressalvas com aplicação de multa
565219/17	2015	RECURSO DE REVISTA	DP	ACO	1304/2019	Conhecimento e não provimento
284104/17	2016	PRESTAÇÃO DE CONTAS DO PREFEITO MUNICIPAL	GCFAMG			
293492/18	2017	PRESTAÇÃO DE CONTAS DO PREFEITO MUNICIPAL	DP	PPR	447/2018	Parecer prévio pela regularidade com ressalvas com aplicação de multa
194846/19	2018	PRESTAÇÃO DE CONTAS DO PREFEITO MUNICIPAL	DP	PPR	334/2019	Parecer prévio pela regularidade

PARTE IV - CONCLUSÃO

Efetivado o exame da prestação de contas de governo do MUNICÍPIO DE QUATRO PONTES, relativa ao exercício financeiro de 2019 e à luz das constatações relatadas neste instrutivo, as contas não apresentam restrições, sendo possível a emissão de Parecer Prévio no sentido da Regularidade.

Destaca-se, contudo, que as conclusões aqui expostas não elidem responsabilidades por atos não alcançados pelo conteúdo da prestação de contas, não validam divergências em informações de caráter declaratório, não detectadas na análise, e nem eximem anomalias levantadas em outras espécies de procedimentos fiscalizatórios, tais como: Procedimentos de Acompanhamento Remoto, Auditorias, Inspeções, Tomadas de Contas, Comunicação de Irregularidades, Denúncias ou Representações.

É a instrução.

CGM, 27 de julho de 2020.

Ato emitido por CARLOS ALBERTO HEMBECKER - Analista de Controle - Matrícula nº 501255.

Encaminhe-se ao MPjTC, de acordo com o art. 353 do Regimento Interno.