



TRIBUNAL DE CONTAS DO ESTADO DO PARANÁ

Coordenadoria de Gestão Municipal - CGM

PROCESSO Nº: 293492/18

ENTIDADE: MUNICÍPIO DE QUATRO PONTES

ASSUNTO: PRESTAÇÃO DE CONTAS DO EXERCÍCIO FINANCEIRO DE 2017

INSTRUÇÃO Nº: 1913/2018 - CGM - PRIMEIRO EXAME

MUNICÍPIO DE QUATRO PONTES. Prestação de Contas do exercício de 2017. Primeiro Exame. Contas Regulares com Ressalva - Cabe aplicação de multa.

SUMÁRIO DO ESCOPO DA ANÁLISE E INDICAÇÃO DAS OCORRÊNCIAS APONTADAS NESTA INSTRUÇÃO

DESCRIÇÃO DOS ITENS DE ANÁLISE	ITENS CONSTATADOS	ITENS NÃO CONSTATADOS
CONTROLE INTERNO		
Ausência de encaminhamento do Relatório do Controle Interno.		Nada Constatado
O Relatório do Controle Interno encaminhado não apresenta os conteúdos mínimos prescritos pelo Tribunal.		Nada Constatado
O Relatório do Controle Interno apresenta ocorrência de irregularidade passível de desaprovação da gestão.		Nada Constatado
RESULTADO ORÇAMENTÁRIO/FINANCEIRO		
Resultado orçamentário/financeiro de fontes não vinculadas a programas, convênios, operações de créditos e RPPS.		Nada Constatado
ASPECTOS FINANCEIROS		
Repasse de recursos financeiros ao Poder Legislativo Municipal acima do previsto constitucionalmente e/ou no orçamento.		Nada Constatado
Divergências nos registros de transferências constitucionais dos repasses de FPM, ICMS, IPVA e FUNDEB.		Nada Constatado
RESULTADO PATRIMONIAL		
Ausência de encaminhamento do Balanço Patrimonial emitido pela Contabilidade e/ou da respectiva publicação. Considera ainda a hipótese de a publicação não atender às especificações.		Nada Constatado
Divergências de saldos em quaisquer das classes ou grupos do Balanço Patrimonial emitido pelo Sistema de Contabilidade da Entidade e os dados enviados pelo SIMAM.		Nada Constatado
AValiação da aplicação no ensino básico municipal		
Falta de aplicação do índice mínimo de 25% em manutenção e desenvolvimento da educação básica municipal.		Nada Constatado
Falta de aplicação de no mínimo 60% dos recursos do FUNDEB na remuneração do magistério.		Nada Constatado
Falta de aplicação de no mínimo 95% dos recursos do FUNDEB no exercício da arrecadação. Saldo deixado de aplicar no primeiro trimestre		Nada Constatado



TRIBUNAL DE CONTAS DO ESTADO DO PARANÁ

Coordenadoria de Gestão Municipal - CGM

do exercício seguinte excede a 5%.		
AValiação da Aplicação em Ações de Saúde Municipal		
Falta de aplicação do índice mínimo de 15% em serviços e ações de saúde pública.		Nada Constatado
ASPECTOS FISCAIS - LEI DE RESPONSABILIDADE FISCAL		
Limite de despesas com pessoal – não retorno ao limite no prazo legal.		Nada Constatado
Limite de despesas com pessoal – não redução de 1/3 no prazo legal.		Nada Constatado
Realização da Audiência Pública para Avaliação das Metas Fiscais – ausência de comprovação da realização.		Nada Constatado
Realização da Audiência Pública para Avaliação das Metas Fiscais – atraso na realização.		Nada Constatado
Limite da Dívida Consolidada – não redução de 25% no prazo legal.		Nada Constatado
Publicação do Relatório Resumido da Execução Orçamentária – RREO – ausência de comprovação da publicação.		Nada Constatado
Publicação do Relatório Resumido da Execução Orçamentária – RREO – atraso na publicação.		Nada Constatado
Publicação do Relatório de Gestão Fiscal – RGF – ausência de comprovação da publicação.		Nada Constatado
Publicação do Relatório de Gestão Fiscal – RGF – atraso na publicação.		Nada Constatado
MULTAS DECORRENTES DE ATRASO NA ENTREGA DA PRESTAÇÃO DE CONTAS		
Entrega dos dados do SIM-AM com atraso.	Ressalva com Multa	
Entrega dos documentos que compõem a Prestação de Contas com atraso.		Nada Constatado
OUTRAS VERIFICAÇÕES		
Acompanhamento de Acórdão do TCE/PR.		Nada Constatado
Falta de Reconhecimento de Despesa Previdenciária		Nada Constatado
Certidão de Regularidade Profissional emitida pelo CRC-PR		Nada Constatado

PRELIMINARES

Trata-se da prestação de contas do **MUNICÍPIO DE QUATRO PONTES**, relativa ao exercício financeiro de 2017, cujo conteúdo e estruturação encontram-se definidos nas Instruções Normativas nº 138/2018 e 140/2018, do Tribunal de Contas do Paraná.

A presente Instrução tem por finalidade reportar as demonstrações da execução orçamentária, financeira, patrimonial e de resultados relativos ao período abrangido pelo processo e verificar o atendimento dos aspectos legais a que estão sujeitos os atos de gestão, nos termos da Constituição Federal, art. 31, da Lei



TRIBUNAL DE CONTAS DO ESTADO DO PARANÁ

Coordenadoria de Gestão Municipal - CGM

Complementar nº 113/2005 e do Regimento Interno - Resolução nº 01/2006 e atualizações.

O exame realizado no processo deteve-se na verificação do cumprimento dos procedimentos aplicáveis à Administração Pública e na avaliação de pontos de controle atinentes ao cumprimento de princípios constitucionais e de normas pertinentes, especialmente a Lei Complementar nº 101/00, com o objetivo de instruir a emissão do Parecer Prévio sobre as contas de Governo prestadas pelo Chefe do Poder Executivo Municipal.

PARTE I - EXPOSITIVA

Este título contempla as principais peças da execução orçamentária, financeira, patrimonial e de resultado, na conformação aos formatos estabelecidos pela Lei nº 4.320/64, além dos demonstrativos relativos ao atendimento das exigências legais e constitucionais. Os valores que serão reproduzidos foram extraídos da base de dados de responsabilidade exclusiva da entidade municipal, transmitidas no âmbito do Sistema de Informações Municipais - SIM.

RESPONSÁVEIS PELA ENTIDADE

CARGO/FUNÇÃO	NOME	CPF	INÍCIO	FINAL	CRC
Prefeito	JOÃO INÁCIO LAUFER	841.446.299-53	01/01/2017	01/01/2018	
Contador	JULIANO LANG	914.374.669-15	01/08/2007	31/12/2020	053045/O-0
Controle Interno	LUIZ PAULO SCHAEGLER	886.501.119-04	09/05/2012	31/12/2020	

1 - PLANEJAMENTO GOVERNAMENTAL

1.1 - PLANO PLURIANUAL

Aprovado pela Lei Municipal nº 1405/2013, de 04/12/2013.



TRIBUNAL DE CONTAS DO ESTADO DO PARANÁ

Coordenadoria de Gestão Municipal - CGM

1.2 - DIRETRIZES ORÇAMENTÁRIAS

As Diretrizes para elaboração da proposta orçamentária foram aprovadas pela Lei Municipal nº 1785/2016, de 30/6/2016.

1.3 - ORÇAMENTO ANUAL

O Orçamento para o exercício foi aprovado pela Lei Municipal nº 1845/2016, de 24/11/2016.

2 - EXECUÇÃO ORÇAMENTÁRIA

2.1 - ALTERAÇÕES NO ORÇAMENTO

TIPO DE CRÉDITO ADICIONAL	LEI Nº
a) Créditos Suplementares	1953/2017, 1960/2017, 1921/2017, 1927/2017, 1944/2017, 1964/2017, 1950/2017, 1951/2017, 1917/2017, 1918/2017, 1845/2016, 1911/2017, 1973/2017, 1933/2017, 1958/2017, 1925/2017, 1904/2017, 1981/2017, 1913/2017, 1886/2017, 1959/2017, 1941/2017, 1935/2017, 1936/2017, 1932/2017, 1892/2017, 1948/2017, 1926/2017, 1903/2017, 1949/2017, 1937/2017, 1942/2017, 1856/2017, 1909/2017, 1965/2017, 1873/2017, 1887/2017, 1922/2017, 1901/2017, 1912/2017, 1963/2017, 1957/2017, 1898/2017, 1928/2017
b) Créditos Especiais	1855/2017, 1859/2017, 1862/2017, 1863/2017, 1866/2017, 1867/2017, 1868/2017, 1869/2017, 1870/2017, 1871/2017, 1872/2017, 1874/2017, 1875/2017, 1877/2017, 1878/2017, 1881/2017, 1882/2017, 1883/2017, 1884/2017, 1885/2017, 1888/2017, 1889/2017, 1893/2017, 1896/2017, 1897/2017, 1902/2017, 1908/2017, 1910/2017, 1914/2017, 1915/2017, 1916/2017, 1920/2017, 1923/2017, 1924/2017, 1931/2017, 1934/2017, 1938/2017, 1943/2017, 1947/2017, 1952/2017, 1954/2017, 1955/2017, 1961/2017, 1962/2017, 1974/2017, 1980/2017
c) Créditos Extraordinários	Não houve

Resumo das Alterações

TIPO DE CRÉDITO ADICIONAL	VALOR
Créditos Especiais	6.572.532,43
Créditos Extraordinários	0,00
Créditos Suplementares	4.580.939,77
TOTAL	11.153.472,20



TRIBUNAL DE CONTAS DO ESTADO DO PARANÁ

Coordenadoria de Gestão Municipal - CGM

ORIGEM DOS RECURSOS	VALOR
Cancelamento de Dotações	2.622.595,02
Excesso de Arrecadação	4.305.344,44
Operações de Crédito	1.000.000,00
Superávit Financeiro	3.225.532,74
TOTAL	11.153.472,20

2.2 - BALANÇO ORÇAMENTÁRIO

MUNICÍPIO DE QUATRO PONTES BALANÇO ORÇAMENTÁRIO 12/2017

RECEITAS ORÇAMENTÁRIAS	PREVISÃO INICIAL	PREVISÃO ATUALIZADA (a)	RECEITAS REALIZADAS (b)	SALDO c=(b-a)
RECEITAS CORRENTES	19.358.538,82	22.144.693,26	19.293.620,57	- 2.851.072,69
RECEITA TRIBUTÁRIA	1.284.333,00	1.519.833,00	1.431.643,34	- 88.189,66
Impostos	950.963,42	1.186.463,42	1.133.084,38	- 53.379,04
Taxas	279.839,67	279.839,67	243.936,77	- 35.902,90
Contribuição de Melhoria	67.421,91	67.421,91	67.896,18	474,27
(-) Deduções da Receita Tributária	- 13.892,00	- 13.892,00	- 13.273,99	618,01
RECEITA DE CONTRIBUIÇÕES	430.438,72	430.438,72	354.301,29	- 76.137,43
Contribuições Sociais	0,00	0,00	0,00	0,00
Contribuições de Intervenção no Domínio Econômico	0,00	0,00	0,00	0,00
Contribuição de Iluminação Pública	430.438,72	430.438,72	354.306,57	- 76.132,15
(-) Deduções da Receita de Contribuições	0,00	0,00	- 5,28	- 5,28
RECEITA PATRIMONIAL	134.965,55	260.965,55	477.687,25	216.721,70
Receitas Imobiliárias	0,00	0,00	700,00	700,00
Receitas de Valores Mobiliários	134.965,55	260.965,55	476.987,45	216.021,90
Receita de Concessões e Permissões	0,00	0,00	0,00	0,00
Compensações Financeiras	0,00	0,00	0,00	0,00
Receita Decorrente do Direito de Exploração de Bens Públicos em Áreas de Domínio Público	0,00	0,00	0,00	0,00
Receita de Cessão de Direitos	0,00	0,00	0,00	0,00
Outras Receitas Patrimoniais	0,00	0,00	0,00	0,00
(-) Deduções da Receita Patrimonial	0,00	0,00	- 0,20	- 0,20
RECEITA AGROPECUÁRIA	0,00	0,00	0,00	0,00
Receita da Produção Vegetal	0,00	0,00	0,00	0,00
Receita da Produção Animal e Derivados	0,00	0,00	0,00	0,00
Outras Receitas Agropecuárias	0,00	0,00	0,00	0,00
(-) Deduções da Receita Agropecuária	0,00	0,00	0,00	0,00
RECEITA INDUSTRIAL	0,00	0,00	0,00	0,00
Receita da Indústria Extrativa Mineral	0,00	0,00	0,00	0,00
Receita da Indústria de Transformação	0,00	0,00	0,00	0,00



TRIBUNAL DE CONTAS DO ESTADO DO PARANÁ

Coordenadoria de Gestão Municipal - CGM

Receita da Indústria de Construção	0,00	0,00	0,00	0,00
Outras Receitas Industriais	0,00	0,00	0,00	0,00
(-) Deduções da Receita Industrial	0,00	0,00	0,00	0,00
RECEITA DE SERVIÇOS	571.326,31	571.326,31	527.707,71	- 43.618,60
Receita Bruta de Serviços	571.326,31	571.326,31	527.908,65	- 43.417,66
(-) Deduções da Receita de Serviços	0,00	0,00	- 200,94	- 200,94
TRANSFERENCIAS CORRENTES	16.790.446,89	19.155.101,33	16.381.263,82	- 2.773.837,51
Transferências Intergovernamentais	16.790.446,89	18.925.101,33	16.381.263,82	- 2.543.837,51
Transferências de Instituições Privadas	0,00	0,00	0,00	0,00
Transferências do Exterior	0,00	0,00	0,00	0,00
Transferências de Pessoas	0,00	0,00	0,00	0,00
Transferências de Convênios	0,00	230.000,00	0,00	- 230.000,00
Transferências para o Combate à Fome	0,00	0,00	0,00	0,00
OUTRAS RECEITAS CORRENTES	147.028,35	207.028,35	121.017,16	- 86.011,19
Multas e Juros de Mora	51.000,23	51.000,23	55.185,67	4.185,44
Indenizações e Restituições	0,00	0,00	633,06	633,06
Receita da Dívida Ativa	71.718,12	71.718,12	43.399,63	- 28.318,49
Receitas Decorrentes de Aportes Periódicos para Amortização de Déficit Atuarial do RPPS	0,00	0,00	0,00	0,00
Receitas Correntes Diversas	24.310,00	84.310,00	24.080,39	- 60.229,61
(-) Deduções de Outras Receitas Correntes	0,00	0,00	- 2.281,59	- 2.281,59
RECEITAS DE CAPITAL	3.072.971,05	4.774.661,05	2.734.157,56	- 2.040.503,49
OPERAÇÕES DE CRÉDITO	0,00	0,00	91.721,04	91.721,04
Operações de Crédito Internas	0,00	0,00	91.721,04	91.721,04
Operações de Crédito Externas	0,00	0,00	0,00	0,00
ALIENAÇÃO DE BENS	0,00	0,00	56.901,65	56.901,65
Alienação de Bens Móveis	0,00	0,00	0,00	0,00
Alienação de Bens Imóveis	0,00	0,00	56.901,65	56.901,65
AMORTIZAÇÕES DE EMPRÉSTIMOS	48.620,25	48.620,25	101.054,23	52.433,98
TRANSFERENCIAS DE CAPITAL	3.024.350,80	4.726.040,80	2.484.480,64	- 2.241.560,16
Transferências Intergovernamentais	0,00	0,00	363.780,62	363.780,62
Transferências de Instituições Privadas	0,00	0,00	0,00	0,00
Transferências do Exterior	0,00	0,00	0,00	0,00
Transferências de Pessoas	0,00	0,00	0,00	0,00
Transferências de Outras Instituições Públicas	0,00	0,00	0,00	0,00
Transferências de Convênios	3.024.350,80	4.726.040,80	2.120.700,02	- 2.605.340,78
Transferências para o Combate à Fome	0,00	0,00	0,00	0,00
OUTRAS RECEITAS DE CAPITAL	0,00	0,00	0,00	0,00
Integralização do Capital Social	0,00	0,00	0,00	0,00
Div. Ativa Prov. da Amortiz. de Emp. e Financ.	0,00	0,00	0,00	0,00
Receitas de Capital Diversas	0,00	0,00	0,00	0,00
SUBTOTAL DAS RECEITAS (I)	22.431.509,87	26.919.354,31	22.027.778,13	- 4.891.576,18
REFINANCIAMENTO (II)	0,00	0,00	0,00	0,00
Operações de Crédito Internas	0,00	0,00	0,00	0,00
Mobiliária	0,00	0,00	0,00	0,00
Contratual	0,00	0,00	0,00	0,00
Operações de Crédito Externas	0,00	0,00	0,00	0,00
Mobiliária	0,00	0,00	0,00	0,00



TRIBUNAL DE CONTAS DO ESTADO DO PARANÁ

Coordenadoria de Gestão Municipal - CGM

Contratual	0,00	0,00	0,00	0,00
SUBTOTAL COM REFINANCIAMENTO (III) = (I + II)	22.431.509,87	26.919.354,31	22.027.778,13	- 4.891.576,18
DEFICIT (IV)	0,00	3.270.852,74	0,00	- 3.270.852,74
TOTAL (V) = (III + IV)	22.431.509,87	30.190.207,05	22.027.778,13	- 8.162.428,92
SALDOS DE EXERCÍCIOS ANTERIORES (Utilizados para Créditos Adicionais)	0,00	3.225.532,74	3.225.532,74	0,00
Superávit Financeiro	0,00	3.225.532,74	3.225.532,74	0,00
Reabertura de créditos adicionais	0,00	0,00	0,00	0,00

<u>DESPESAS ORÇAMENTÁRIAS</u>	DOTAÇÃO INICIAL (d)	DOTAÇÃO ATUALIZADA (e)	DESPESA EMPENHADAS (f)	DESPESAS LIQUIDADAS (g)	DESPESAS PAGAS (h)	SALDO DA DOTAÇÃO (i) = (e-f)
DESPESAS CORRENTES	17.113.608,24	20.559.514,80	16.516.027,54	16.145.525,72	16.145.474,68	4.043.487,26
PESSOAL E ENCARGOS SOCIAIS	8.040.778,15	9.295.366,00	8.579.831,67	8.579.831,67	8.579.831,67	715.534,33
JUROS E ENCARGOS DA DÍVIDA	160.000,00	155.100,00	154.691,37	154.691,37	154.691,37	408,63
OUTRAS DESPESAS CORRENTES	8.912.830,09	11.109.048,80	7.781.504,50	7.411.002,68	7.410.951,64	3.327.544,30
DESPESAS DE CAPITAL	4.010.421,63	9.627.892,25	5.154.374,92	1.693.529,23	1.679.536,13	4.473.517,33
INVESTIMENTOS	3.818.816,13	9.311.186,75	4.837.962,35	1.377.116,66	1.363.123,56	4.473.224,40
INVERSÕES FINANCEIRAS	0,00	0,00	0,00	0,00	0,00	0,00
AMORTIZAÇÃO DA DÍVIDA	191.605,50	316.705,50	316.412,57	316.412,57	316.412,57	292,93
RESERVA DE CONTINGÊNCIA	182.800,00	2.800,00	0,00	0,00	0,00	2.800,00
RESERVA DO RPPS	0,00	0,00	0,00	0,00	0,00	0,00
SUBTOTAL DAS DESPESAS (VI)	21.306.829,87	30.190.207,05	21.670.402,46	17.839.054,95	17.825.010,81	8.519.804,59
AMORTIZAÇÃO DA DÍVIDA/REFINANCIAMENTO (VII)	0,00	0,00	0,00	0,00	0,00	0,00
Amortização da Dívida Interna	0,00	0,00	0,00	0,00	0,00	0,00
Dívida Mobiliária	0,00	0,00	0,00	0,00	0,00	0,00
Outras Dívidas	0,00	0,00	0,00	0,00	0,00	0,00
Amortização da Dívida Externa	0,00	0,00	0,00	0,00	0,00	0,00
Dívida Mobiliária	0,00	0,00	0,00	0,00	0,00	0,00
Outras Dívidas	0,00	0,00	0,00	0,00	0,00	0,00
SUBTOTAL COM REFINANCIAMENTO (VIII) = (VI + VII)	21.306.829,87	30.190.207,05	21.670.402,46	17.839.054,95	17.825.010,81	8.519.804,59
SUPERAVIT (IX)	1.124.680,00	0,00	357.375,67	4.188.723,18	4.202.767,32	- 357.375,67
TOTAL (X) = (VII + IX)	22.431.509,87	30.190.207,05	22.027.778,13	22.027.778,13	22.027.778,13	8.162.428,92

Fonte: Sistema de Informações Municipais - Acompanhamento Mensal (SIM-AM), Tribunal de Contas do Estado do Paraná,
Data e Hora da emissão: 19/07/2018 10:35



TRIBUNAL DE CONTAS DO ESTADO DO PARANÁ

Coordenadoria de Gestão Municipal - CGM

2.3 - RESULTADOS ORÇAMENTÁRIOS/FINANCEIROS

2.3.1 - RESULTADO ORÇAMENTÁRIO/FINANCEIRO DE FONTES NÃO VINCULADAS A PROGRAMAS, CONVÊNIOS, OPERAÇÕES DE CRÉDITOS E RPPS

ESPECIFICAÇÃO	Exercício de 2014	%	Exercício de 2015	%	Exercício de 2016	%	Exercício de 2017	%
1 - Receitas Correntes	14.056.774,51	99,32	15.278.521,92	99,34	17.632.176,33	98,91	18.297.325,33	99,14
2 - Receitas de Capital	96.567,88	0,68	101.234,65	0,66	195.047,86	1,09	157.955,88	0,86
3 - Soma da Receita (1+2)	14.153.342,39	100,00	15.379.756,57	100,00	17.827.224,19	100,00	18.455.281,21	100,00
4 - Despesas Correntes	12.080.438,82	85,35	12.931.722,32	84,08	13.616.601,05	76,38	15.765.817,90	85,43
5 - Despesas de Capital	1.666.736,93	11,78	1.441.592,50	9,37	2.509.347,58	14,08	2.109.436,45	11,43
6 - Soma da Despesa (4+5)	13.747.175,75	97,13	14.373.314,82	93,46	16.125.948,63	90,46	17.875.254,35	96,86
7 - RESULTADO ORÇAMENTÁRIO DO EXERCÍCIO (3-6)	406.166,64	2,87	1.006.441,75	6,54	1.701.275,56	9,54	580.026,86	3,14
8 - Interferências Financeiras	-805.505,79	-5,69	-859.317,75	-5,59	-860.182,92	-4,83	-881.613,45	-4,78
9 - RESULTADO DA EXECUÇÃO ORÇAMENTÁRIA DO EXERCÍCIO (7+8)	-399.339,15	-2,82	147.124,00	0,96	841.092,64	4,72	-301.586,59	-1,63
10 - Cancelamento de Restos a Pagar	7.295,84	0,05	0,00	0,00	58.690,02	0,33	63.962,94	0,35
11 - Inscrição/Baixa de Realizável por Cisão, Fusão ou Extinção	0,00	0,00	0,00	0,00	0,00	0,00	0,00	0,00
12 - Despesas Não Empenhadas	0,00	0,00	0,00	0,00	0,00	0,00	0,00	0,00
13 - RESULTADO AJUSTADO DO EXERCÍCIO (9+10+11+12)	-392.043,31	-2,77	147.124,00	0,96	899.782,66	5,05	-237.623,65	-1,29
14 - Superávit/Déficit do Exercício Anterior	2.509.519,68	17,73	2.117.476,37	13,77	2.264.600,37	12,70	3.164.383,03	17,15
15 - Total do Ativo Realizável	0,00	0,00	0,00	0,00	0,00	0,00	0,00	0,00
16 - RESULTADO FINANCEIRO ACUMULADO DO EXERCÍCIO (13+14- 15)	2.117.476,37	14,96	2.264.600,37	14,72	3.164.383,03	17,75	2.926.759,38	15,86

Nota 1 – O demonstrativo é composto pelos recursos não vinculados a programas, convênios, operações de crédito e Regime Próprio de Previdência Social, conforme Instrução Normativa nº 138/2018.

Nota 2 – Será gerada restrição para a entidade quando a linha 16 "RESULTADO FINANCEIRO ACUMULADO DO EXERCÍCIO" for negativo (Deficitário) no exercício de 2017 e o valor do resultado financeiro acumulado do exercício anterior (2016) for superávit, ou o valor do déficit acumulado do exercício anterior (2016) for inferior ao resultado financeiro acumulado (déficit) apurado no exercício de 2017, conforme definido na Instrução Normativa nº 138/2018.

Nota 3 – Observa-se que para fins de apuração do "RESULTADO FINANCEIRO ACUMULADO DO EXERCÍCIO (16)" foram excluídos os valores registrados no "ATIVO REALIZÁVEL (15)".



TRIBUNAL DE CONTAS DO ESTADO DO PARANÁ

Coordenadoria de Gestão Municipal - CGM

2.3.2 - RESULTADO ORÇAMENTÁRIO/FINANCEIRO - TODAS AS FONTES

ESPECIFICAÇÃO	Exercício de 2014	%	Exercício de 2015	%	Exercício de 2016	%	Exercício de 2017	%
1 - Receitas Correntes	14.678.909,77	87,38	16.395.460,38	90,78	18.622.910,18	88,39	19.293.620,57	87,59
2 - Receitas de Capital	2.119.207,16	12,62	1.665.263,17	9,22	2.445.479,79	11,61	2.734.157,56	12,41
3 - Soma da Receita (1+2)	16.798.116,93	100,00	18.060.723,55	100,00	21.068.389,97	100,00	22.027.778,13	100,00
4 - Despesas Correntes	12.601.385,45	75,02	13.948.182,51	77,23	14.504.229,54	68,84	16.516.027,54	74,98
5 - Despesas de Capital	5.020.237,61	29,89	5.394.085,15	29,87	3.786.607,80	17,97	5.154.374,92	23,40
6 - Soma da Despesa (4+5)	17.621.623,06	104,90	19.342.267,66	107,10	18.290.837,34	86,82	21.670.402,46	98,38
7 - RESULTADO ORÇAMENTÁRIO DO EXERCÍCIO (3-6)	-823.506,13	-4,90	-1.281.544,11	-7,10	2.777.552,63	13,18	357.375,67	1,62
8 - Interferências Financeiras	-805.505,79	-4,80	-859.317,75	-4,76	-860.182,92	-4,08	-881.613,45	-4,00
9 - RESULTADO DA EXECUÇÃO ORÇAMENTÁRIA DO EXERCÍCIO (7+8)	-1.629.011,92	-9,70	-2.140.861,86	-11,85	1.917.369,71	9,10	-524.237,78	-2,38
10 - Cancelamento de Restos a Pagar	21.977,02	0,13	950,00	0,01	546.579,27	2,59	1.954.826,14	8,87
11 - Inscrição/Baixa de Realizável por Cisão, Fusão ou Extinção	0,00	0,00	0,00	0,00	0,00	0,00	0,00	0,00
12 - Despesas Não Empenhadas	0,00	0,00	0,00	0,00	0,00	0,00	0,00	0,00
13 - RESULTADO AJUSTADO DO EXERCÍCIO (9+10+11+12)	-1.607.034,90	-9,57	-2.139.911,86	-11,85	2.463.948,98	11,70	1.430.588,36	6,49
14 - Superávit/Déficit do Exercício Anterior	2.352.441,33	14,00	745.406,43	4,13	-1.394.505,43	-6,62	1.069.443,55	4,85
15 - Total do Ativo Realizável	0,00	0,00	0,00	0,00	0,00	0,00	0,00	0,00
16 - RESULTADO FINANCEIRO ACUMULADO DO EXERCÍCIO (13+14-15)	745.406,43	4,44	-1.394.505,43	-7,72	1.069.443,55	5,08	2.500.031,91	11,35

Nota 1 – O demonstrativo tem caráter informativo, nos termos da Instrução Normativa nº 138/2018.

Nota 2 – Observa-se que para fins de apuração do "RESULTADO FINANCEIRO ACUMULADO DO EXERCÍCIO (16)" foram excluídos os valores registrados no "ATIVO REALIZÁVEL (15)".



TRIBUNAL DE CONTAS DO ESTADO DO PARANÁ

Coordenadoria de Gestão Municipal - CGM

2.4 - DEMONSTRATIVO DO SUPERÁVIT/DÉFICIT FINANCEIRO

2.4.1 - DEMONSTRATIVO DO SUPERÁVIT/DÉFICIT FINANCEIRO DAS FONTES LIVRES

Período	Ativo Líquido	Passivo Descoberto
Resultado do Exercício de (2014)	2.117.476,37	0,00
Resultado do Exercício de (2015)	2.264.600,37	0,00
Resultado do Exercício de (2016)	3.164.383,03	0,00
Resultado do Exercício de (2017)	2.926.759,38	0,00





TRIBUNAL DE CONTAS DO ESTADO DO PARANÁ

Coordenadoria de Gestão Municipal - CGM

2.4.2 - DEMONSTRATIVO DO SUPERÁVIT/DÉFICIT FINANCEIRO DE TODAS AS FONTES

Período	Ativo Líquido	Passivo Descoberto
Resultado do Exercício de (2014)	745.406,43	0,00
Resultado do Exercício de (2015)	0,00	-1.394.505,43
Resultado do Exercício de (2016)	1.069.443,55	0,00
Resultado do Exercício de (2017)	2.500.031,91	0,00





TRIBUNAL DE CONTAS DO ESTADO DO PARANÁ

Coordenadoria de Gestão Municipal - CGM

2.5 - BALANÇO FINANCEIRO

MUNICÍPIO DE QUATRO PONTES BALANÇO FINANCEIRO 12/2017

INGRESSOS			DISPÊNDIOS		
ESPECIFICAÇÃO	Exercício Atual	Exercício Anterior	ESPECIFICAÇÃO	Exercício Atual	Exercício Anterior
Receita Orçamentária (I)	22.027.778,13	21.068.389,97	Despesa Orçamentária (VI)	21.670.402,46	18.290.837,34
Ordinária	19.626.703,97	18.976.092,94	Ordinária	15.842.096,24	14.118.185,96
Vinculada	2.401.074,16	2.092.297,03	Vinculada	5.828.306,22	4.172.651,38
Transferências do FUNDEB	1.400.399,59	1.293.149,51	Transferências do FUNDEB	1.448.254,84	1.278.628,84
Transferências Voluntárias	2.185.937,77	988.291,73	Transferências Voluntárias	2.965.956,64	256.194,04
Alienação de Bens	63.674,74	101.782,86	Alienação de Bens	34.000,00	30.000,00
Operações de Crédito	91.721,04	759.459,22	Operações de Crédito	0,00	856.015,00
Contratos de Rateio de	0,00	0,00	Contratos de Rateio de	0,00	0,00
Consórcios Públicos	0,00	0,00	Consórcios Públicos	0,00	0,00
Regime Próprio de Previdência	0,00	0,00	Regime Próprio de Previdência	0,00	0,00
Transferências de Programas	1.294.838,11	1.493.414,83	Transferências de Programas	829.191,47	1.052.679,67
Valores Restituíveis	0,00	0,00	Antecipação da Receita Orçamentária - ARO	0,00	0,00
Outras Origens	652.481,45	589.951,23	Valores Restituíveis	0,00	0,00
Deduções da Receita Orçamentária	- 3.287.978,54	- 3.133.752,35	Outras Origens	550.903,27	699.133,83
Transferências Financeiras Recebidas (II)	243.066,51	158.617,08	Transferências Financeiras Concedidas (VII)	1.124.679,96	1.018.800,00
Recebimentos Extraorçamentários (III)	5.081.061,56	2.435.061,93	Pagamentos Extraorçamentários (VIII)	3.064.094,42	4.303.596,18
Inscrição de Restos a Pagar Processados	14.044,14	1.003,38	Pagamentos de Restos a Pagar Processados	42.912,22	11.516,85
Inscrição de Restos a Pagar Não Processados	3.831.347,51	1.154.911,93	Pagamentos de Restos a Pagar Não Processados	1.757.706,92	3.032.927,55
Realizável - Inscrição	0,00	0,00	Realizável - Cancelam./Baixa	0,00	0,00
Cisão, Fusão ou Extinção	0,00	0,00	Cisão, Fusão, Extin.	0,00	0,00
Valores Restituíveis	1.235.669,91	1.279.146,62	Valores Restituíveis	1.263.475,28	1.259.151,78
Antecipação da Receita Orçamentária - ARO	0,00	0,00	Antecipação da Receita Orçamentária - ARO	0,00	0,00
Saldo em Espécie do Exercício Anterior (IV)	5.228.429,34	5.179.593,88	Saldo em Espécie para o Exercício Seguinte (IX)	6.721.158,70	5.228.429,34
Caixa e Equivalentes de Caixa	5.228.429,34	5.179.593,88	Caixa e Equivalentes de Caixa	6.721.158,70	5.228.429,34
Realizável	0,00	0,00	Realizável	0,00	0,00
TOTAL (V) = (I+II+III+IV)	32.580.335,54	28.841.662,86	TOTAL (X) = (VI+VII+VIII+IX)	32.580.335,54	28.841.662,86

Fonte: Sistema de Informações Municipais - Acompanhamento Mensal (SIM-AM), Tribunal de Contas do Estado do Paraná,
Data e Hora da emissão: 19/07/2018 10:35



TRIBUNAL DE CONTAS DO ESTADO DO PARANÁ

Coordenadoria de Gestão Municipal - CGM

2.6 - REPASSES AO PODER LEGISLATIVO

CÓDIGO RECEITA	DESCRIÇÃO RECEITA	VALOR
172136	Compensação Financeira LC 87	47.858,19
1130	Contribuição de Melhoria	113.483,20
17210102	Cota parte do F P M	8.351.215,94
172101(03,04,99)	Cota parte do F P M - E.C. 55/2007 - E.C. 84/2014	616.305,69
17210132	Cota parte do IOF - Ouro	0,00
17220101	Cota Parte do I C M S	6.318.187,78
17220102	Cota Parte do I P V A	764.847,71
17210105	Cota Parte do I T R	10.656,11
17220104	Fundo de Exportação	86.234,75
111	Impostos	1.290.519,63
1911, 1913	Multas e Juros	43.276,25
1931	Dívida Ativa Tributária	41.272,05
112	Taxas	263.940,44
	Renúncias, Restituições e Descontos s/ Tributos	-17.954,26
	TOTAL COM RENUNCIAS	17.929.843,48
	População (IBGE de 2016)	3.998,00
	Percentual Limite (E.C. 58/2009)	7,00
	Limite da Despesa da Câmara em 2017	1.255.089,04
	Despesa Prevista da Câmara em 2017	954.680,00
	Transferência Financeira/Pagamento Orçamentário 2017	881.613,45

2.7 - TRANSFERÊNCIAS CONSTITUCIONAIS

DESCRIÇÃO	TRANSFERÊNCIA	CONTABILIZADO	DIFERENÇA
Cota Parte FPM	8.665.219,68	8.665.218,94	0,74
Cota Parte ICMS	7.447.579,86	7.447.579,86	0,00
Cota Parte IPVA	788.721,20	788.722,12	-0,92
Transferencia FUNDEB	1.389.609,41	1.389.609,41	0,00

Nota - Para este item de análise apura-se restrição quando a diferença apurada for superior à R\$ 15.000,00 (valor de alçada estabelecido no § 5º do artigo 1º da Resolução nº 60/17 - TCE/PR).



TRIBUNAL DE CONTAS DO ESTADO DO PARANÁ

Coordenadoria de Gestão Municipal - CGM

3 - ASPECTOS PATRIMONIAIS

3.1 - BALANÇO PATRIMONIAL

MUNICÍPIO DE QUATRO PONTES BALANÇO PATRIMONIAL 12/2017

ATIVO			PASSIVO		
ESPECIFICAÇÃO	Exercício Atual	Exercício Anterior	ESPECIFICAÇÃO	Exercício Atual	Exercício Anterior
ATIVO CIRCULANTE	9.364.069,42	8.007.967,62	PASSIVO CIRCULANTE	798.316,83	715.754,32
Caixa e Equivalentes de Caixa	6.721.158,70	5.228.429,34	Obrigações Trabalhistas, Previdenciárias e Assistenciais a pagar a Curto Prazo	0,00	0,00
Créditos a Curto Prazo	2.480.373,29	2.608.462,47	Empréstimos e Financiamentos	548.468,99	614.881,56
Créditos Tributários a Receber	396.754,88	339.962,68	Fornecedores e Contas a Pagar	140.109,63	42.961,18
Clientes	11.413,86	11.413,86	Obrigações Fiscais	0,00	0,00
Crédito de Transferências a Receber	0,00	0,00	Obrigações de Repartição a Outros Entes	0,00	0,00
Empréstimos e Financiamentos Concedidos	1.717.065,12	1.865.021,00	Provisões a Curto Prazo	79.632,00	0,00
Dívida Ativa Tributária	337.241,04	368.327,80	Demais Obrigações a Curto Prazo	30.106,21	57.911,58
Dívida Ativa Não Tributária	17.898,39	23.737,13	PASSIVO NÃO-CIRCULANTE	889.217,90	1.047.496,86
(-) Ajuste de Perdas de Créditos a Curto Prazo	0,00	0,00	Obrigações Trabalhistas, Previdenciárias e Assistenciais a pagar a Longo Prazo	0,00	0,00
Demais Créditos e Valores a Curto Prazo	22.418,41	30.956,79	Empréstimos e Financiamentos a Longo Prazo	889.217,90	1.047.496,86
Investimentos e Aplicações Temporárias a Curto Prazo	0,00	0,00	Fornecedores a Longo Prazo	0,00	0,00
Estoques	140.119,02	140.119,02	Obrigações Fiscais a Longo Prazo	0,00	0,00
Ativo não Circulante Mantido para Venda	0,00	0,00	Provisões a Longo Prazo	0,00	0,00
VPD Pagas Antecipadamente	0,00	0,00	Demais Obrigações a Longo Prazo	0,00	0,00
ATIVO NÃO-CIRCULANTE	34.457.622,88	30.787.259,00	Resultado Diferido	0,00	0,00
<u>Ativo Realizável a Longo Prazo</u>	28.338,08	28.338,08	TOTAL DO PASSIVO	1.687.534,73	1.763.251,18
Créditos a Longo Prazo	28.338,08	28.338,08			
Créditos Tributários a Receber a Longo Prazo	0,00	0,00			
Clientes a Longo Prazo	1.678,78	1.678,78			
Empréstimos e Financiamentos Concedidos a Longo Prazo	0,00	0,00			
Dívida Ativa Tributária a Longo Prazo	24.659,30	24.659,30			
Dívida Ativa Não Tributária a Longo Prazo	2.000,00	2.000,00			
(-) Ajuste de Perdas de Créditos a Longo Prazo	0,00	0,00			
Demais Créditos e Valores a Longo Prazo	0,00	0,00			
Investimentos e Aplicações Temporárias a Longo Prazo	0,00	0,00			
Estoques a Longo Prazo	0,00	0,00			

PATRIMÔNIO LÍQUIDO		
ESPECIFICAÇÃO	Exercício Atual	Exercício Anterior
Patrimônio Social/Capital Social	15.318.318,39	15.318.318,39
Adiantamento para Futuro Aumento de Capital	0,00	0,00
Reservas de Capital	0,00	0,00
Ajustes de Avaliação Patrimonial	140.119,02	140.119,02



TRIBUNAL DE CONTAS DO ESTADO DO PARANÁ

Coordenadoria de Gestão Municipal - CGM

VPD Pagas Antecipadamente a Longo Prazo	0,00	0,00	Reservas de Lucros	0,00	0,00
<u>Investimentos</u>	1.687.861,16	1.060.209,99	Demais Reservas	0,00	0,00
Participações Permanentes	1.687.861,16	1.060.209,99	Resultados Acumulados	26.675.720,16	21.573.538,03
Participações Avaliadas pelo Método de Equivalência Patrimonial	1.687.861,16	1.060.209,99	Resultado do Exercício	5.102.182,13	6.652.573,02
Participações Avaliadas pelo Método de Custo	0,00	0,00	Resultado de Exercícios Anteriores	21.573.538,03	15.460.965,01
Propriedades para Investimento	0,00	0,00	Ajustes de Exercícios Anteriores	0,00	- 540.000,00
Demais Investimentos Permanentes	0,00	0,00	Outros Resultados	0,00	0,00
<u>Imobilizado</u>	32.721.510,70	29.678.797,99	Ações/Cotas em Tesouraria	0,00	0,00
Bens Móveis	8.661.563,70	8.214.315,00			
Bens Imóveis	24.059.947,00	21.464.482,99			
<u>Intangível</u>	19.912,94	19.912,94			
Softwares	15.080,00	15.080,00			
Marcas, Direitos e Patentes Industriais	4.832,94	4.832,94			
Direito de Uso De Imóveis	0,00	0,00			
<u>Diferido</u>	0,00	0,00			
TOTAL DO ATIVO	43.821.692,30	38.795.226,62	TOTAL DO PATRIMÔNIO LÍQUIDO	42.134.157,57	37.031.975,44
			TOTAL DO PASSIVO E PATRIMÔNIO LÍQUIDO	43.821.692,30	38.795.226,62

ATIVO FINANCEIRO	6.721.158,70	5.228.429,34	PASSIVO FINANCEIRO	4.221.126,79	4.158.985,79
ATIVO PERMANENTE	37.100.533,60	33.566.797,28	PASSIVO PERMANENTE	1.517.318,89	1.662.378,42
SALDO PATRIMONIAL				38.083.246,62	32.973.862,41

ESPECIFICAÇÃO	Exercício Atual	Exercício Anterior	ESPECIFICAÇÃO	Exercício Atual	Exercício Anterior
Saldos dos Atos Potenciais Ativos			Saldos dos Atos Potenciais Passivos		
Garantias e Contragarantias Recebidas a Executar	0,00	0,00	Garantias e Contragarantias Concedidas a Executar	0,00	0,00
Direitos Conveniados e Outros Instrumentos Congêneres a Receber	5.618.351,82	5.187.545,54	Obrigações Conveniadas e Outros Instrumentos Congêneres a Liberar	0,00	0,00
Direitos Contratuais a Executar	585.889,20	585.889,20	Obrigações Contratuais a Executar	32.941.074,13	28.529.080,82
Outros Atos Potenciais Ativos a Executar	0,00	0,00	Outros Atos Potenciais Passivos a Executar	0,00	0,00
TOTAL	6.204.241,02	5.773.434,74	TOTAL	32.941.074,13	28.529.080,82

Fonte: Sistema de Informações Municipais - Acompanhamento Mensal (SIM-AM), Tribunal de Contas do Estado do Paraná, Data e Hora da emissão: 19/07/2018 10:35

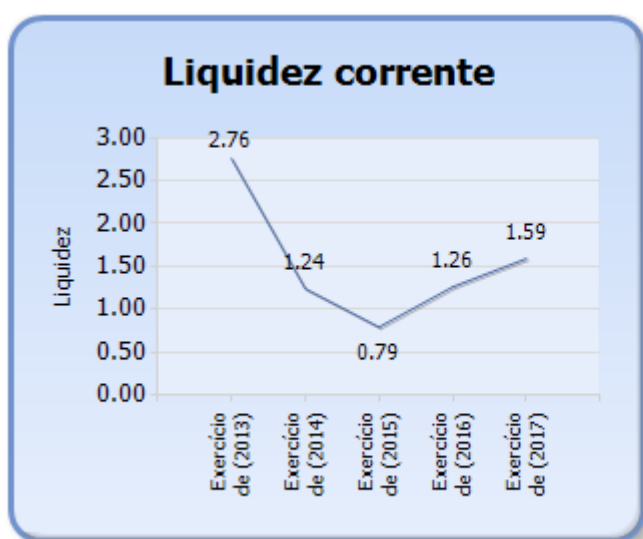


TRIBUNAL DE CONTAS DO ESTADO DO PARANÁ

Coordenadoria de Gestão Municipal - CGM

3.2 - EVOLUÇÃO DAS DISPONIBILIDADES LÍQUIDAS (TODAS AS FONTES)

Período	Ativo Financeiro	Passivo Financeiro	Disponível	Liquidez Corrente
Exercício de (2013)	3.692.515,73	1.340.074,40	2.352.441,33	2,76
Exercício de (2014)	3.871.549,64	3.126.143,21	745.406,43	1,24
Exercício de (2015)	5.179.593,88	6.574.099,31	-1.394.505,43	0,79
Exercício de (2016)	5.228.429,34	4.158.985,79	1.069.443,55	1,26
Exercício de (2017)	6.721.158,70	4.221.126,79	2.500.031,91	1,59





TRIBUNAL DE CONTAS DO ESTADO DO PARANÁ

Coordenadoria de Gestão Municipal - CGM

3.3 - VARIAÇÕES PATRIMONIAIS

MUNICÍPIO DE QUATRO PONTES
DEMONSTRAÇÃO DAS VARIAÇÕES PATRIMONIAIS
12/2017

VARIAÇÕES PATRIMONIAIS QUANTITATIVAS		
	Exercício Atual	Exercício Anterior
VARIAÇÕES PATRIMONIAIS AUMENTATIVAS	22.104.635,04	21.968.031,02
Impostos, Taxas e Contribuições de Melhoria	1.545.874,85	1.793.415,07
Impostos	1.195.808,21	1.370.331,41
Taxas	282.194,02	313.705,35
Contribuições de Melhoria	67.872,62	109.378,31
Contribuições	341.724,28	355.648,43
Contribuições Sociais	0,00	0,00
Contribuições de Intervenção do Domínio Econômico	0,00	0,00
Contribuição de Iluminação Pública	341.724,28	355.648,43
Contribuições de Interesse das Categorias Profissionais	0,00	0,00
Exploração e Venda de Bens, Serviços e Direitos	518.916,35	547.204,25
Venda de Mercadorias	10.000,00	0,00
Venda de Produtos	0,00	0,00
Exploração de Bens e Direitos e Prestação de Serviços	508.916,35	547.204,25
Variações Patrimoniais Aumentativas Financeiras	492.168,88	501.854,57
Juros e Encargos de Empréstimos e Financiamentos Concedidos	5.000,00	0,00
Juros e Encargos de Mora	16.039,53	13.245,57
Variações Monetárias e Cambiais	0,00	0,00
Descontos Financeiros Obtidos	0,00	0,00
Remuneração de Depósitos Bancários e Aplicações Financeiras	468.129,35	488.609,00
Outras Variações Patrimoniais Aumentativas – Financeiras	3.000,00	0,00
Transferências e Delegações Recebidas	19.170.949,97	17.421.841,31
Transferências Intragovernamentais	305.205,51	426.261,78
Transferências Intergovernamentais	17.476.135,05	15.722.632,64
Transferências das Instituições Privadas	0,00	0,00
Transferências das Instituições Multigovernamentais	1.389.609,41	1.272.946,89
Transferências de Consórcios Públicos	0,00	0,00
Transferências do Exterior	0,00	0,00
Delegações Recebidas	0,00	0,00
Transferências de Pessoas Físicas	0,00	0,00
Outras Transferências e Delegações Recebidas	0,00	0,00
Valorização e Ganhos com Ativos	0,00	187.843,99
Reavaliação de Ativos	0,00	186.599,99
Ganhos com Alienação	0,00	0,00
Ganhos com Incorporação de Ativos	0,00	0,00
Desincorporação de Passivos	0,00	1.244,00
Reversão de Redução ao Valor Recuperável	0,00	0,00
Outras Variações Patrimoniais Aumentativas	35.000,71	1.160.223,40
Variação Patrimonial Aumentativa a Classificar	0,00	0,00
Resultado Positivo de Participações	0,00	0,00
Reversão de Provisões e Ajustes de Perdas	0,00	0,00
Diversas Variações Patrimoniais Aumentativas	35.000,71	1.160.223,40



TRIBUNAL DE CONTAS DO ESTADO DO PARANÁ

Coordenadoria de Gestão Municipal - CGM

	Exercício Atual	Exercício Anterior
VARIAÇÕES PATRIMONIAIS DIMINUTIVAS	17.002.452,91	15.315.458,00
Pessoal e Encargos	8.718.113,71	7.574.592,91
Remuneração a Pessoal	5.533.146,42	4.847.995,64
Encargos Patronais	1.704.724,79	1.479.467,75
Benefícios a Pessoal	0,00	0,00
Custo de Pessoal e Encargos	0,00	0,00
Outras Variações Patrimoniais Diminutivas - Pessoal e Encargos	1.480.242,50	1.247.129,52
Benefícios Previdenciários	69.723,68	63.385,27
Aposentadorias e Reformas	69.723,68	63.385,27
Pensões	0,00	0,00
Outros Benefícios Previdenciários	0,00	0,00
Benefícios Assistenciais	0,00	0,00
Benefícios de Prestação Continuada	0,00	0,00
Benefícios Eventuais	0,00	0,00
Políticas Públicas de Transferência de Renda	0,00	0,00
Outros Benefícios Assistenciais	0,00	0,00
Uso de Bens, Serviços e Consumo de Capital Fixo	6.286.048,67	5.962.992,51
Uso de material de consumo	2.422.092,60	2.209.011,94
Serviços	3.863.956,07	3.753.980,57
Depreciação, Amortização e Exaustão	0,00	0,00
Custo de Materiais, Serviços e Consumo de Capital Fixo	0,00	0,00
Variações Patrimoniais Diminutivas Financeiras	154.691,37	152.772,20
Juros e Encargos de Empréstimos e Financiamentos Obtidos	154.691,37	152.772,20
Juros e Encargos de Mora	0,00	0,00
Variações Monetárias e Cambiais	0,00	0,00
Descontos Financeiros Concedidos	0,00	0,00
Outras Variações Patrimoniais Diminutivas Financeiras	0,00	0,00
Transferências e Delegações Concedidas	1.125.144,96	1.018.800,00
Transferências Intragovernamentais	1.125.144,96	1.018.800,00
Transferências Intergovernamentais	0,00	0,00
Transferências a Instituições Privadas	0,00	0,00
Transferências a Instituições Multigovernamentais	0,00	0,00
Transferências a Consórcios Públicos	0,00	0,00
Transferências ao Exterior	0,00	0,00
Execução Orçamentária Delegada	0,00	0,00
Outras Transferências e Delegações Concedidas	0,00	0,00
Desvalorização e Perda de Ativos	0,00	207.925,32
Redução a Valor Recuperável e Ajuste para Perdas	0,00	207.925,32
Perdas com Alienação	0,00	0,00
Perdas Involuntárias	0,00	0,00
Incorporação de Passivos	0,00	0,00
Desincorporação de Ativos	0,00	0,00
Tributárias	0,00	710,24
Impostos, Taxas e Contribuições de Melhoria	0,00	710,24
Contribuições	0,00	0,00
Custo com Tributos	0,00	0,00



TRIBUNAL DE CONTAS DO ESTADO DO PARANÁ

Coordenadoria de Gestão Municipal - CGM

	Exercício Atual	Exercício Anterior
Custo das Mercadorias e dos Produtos Vendidos, e dos Serviços Prestados	0,00	0,00
Custo das Mercadorias Vendidas	0,00	0,00
Custo dos Produtos Vendidos	0,00	0,00
Custo dos Serviços Prestados	0,00	0,00
Outras Variações Patrimoniais Diminutivas	648.730,52	334.279,55
Premiações	29.940,00	22.551,65
Resultado Negativo de Participações	0,00	0,00
Incentivos	117.975,00	104.230,00
Subvenções Econômicas	0,00	0,00
Participações e Contribuições	0,00	0,00
VPD de Constituição de Provisões	0,00	0,00
Custo de Outras VPD	0,00	0,00
Diversas Variações Patrimoniais Diminutivas	500.815,52	207.497,90
RESULTADO PATRIMONIAL DO PERÍODO	5.102.182,13	6.652.573,02

VARIAÇÕES PATRIMONIAIS QUALITATIVAS (decorrentes da execução orçamentária)		
	Exercício Atual	Exercício Anterior
Incorporação de Ativos	2.856.750,84	5.375.819,70
Desincorporação de Passivos	316.412,57	202.258,39
Incorporação de Passivos	91.721,04	759.459,22
Desincorporação de Ativos	199.073,92	234.182,88

Fonte: Sistema de Informações Municipais - Acompanhamento Mensal (SIM-AM), Tribunal de Contas do Estado do Paraná, Data e Hora da emissão: 19/07/2018 10:35

4 - ASPECTOS FISCAIS - LEI DE RESPONSABILIDADE FISCAL

DESCRIÇÃO DOS ITENS DE ANÁLISE	ABRANGÊNCIA
Limite de despesas com pessoal – não retomo ao limite no prazo legal.	Executivo e Legislativo
Limite de despesas com pessoal – não redução de 1/3 no prazo legal.	Executivo e Legislativo
Realização da Audiência Pública para Avaliação das Metas Fiscais – ausência de comprovação da realização.	Executivo
Realização da Audiência Pública para Avaliação das Metas Fiscais – atraso na realização.	Executivo
Limite da Dívida Consolidada – não redução de 25% no prazo legal.	Executivo
Limite da Dívida Consolidada – não retomo ao limite no prazo legal.	Executivo
Publicação do Relatório Resumido da Execução Orçamentária – RREO – ausência de comprovação da publicação.	Executivo
Publicação do Relatório Resumido da Execução Orçamentária – RREO – atraso na publicação.	Executivo
Publicação do Relatório de Gestão Fiscal – RGF – ausência de comprovação da publicação.	Executivo e Legislativo
Publicação do Relatório de Gestão Fiscal – RGF – atraso na publicação.	Executivo e Legislativo



TRIBUNAL DE CONTAS DO ESTADO DO PARANÁ

Coordenadoria de Gestão Municipal - CGM

4.1 - ALERTAS EMITIDOS REFERENTES ÀS ANÁLISES DO EXERCÍCIO DE 2017

Não foram emitidos alertas durante o exercício em análise.

4.2 - DESPESAS COM PESSOAL

MÊS E ANO BASE	RECEITA CORRENTE LÍQUIDA	DESPESA COM PESSOAL	% GASTO	SITUAÇÃO
6/2015	15.508.899,68	5.983.934,09	38,58	Normal
12/2015	16.395.460,38	6.306.520,68	38,47	Normal
6/2016	17.429.854,53	6.779.097,96	38,89	Normal
12/2016	18.622.910,18	7.437.592,53	39,94	Normal
6/2017	19.146.840,80	7.956.217,08	41,55	Normal
12/2017	19.293.620,57	8.680.581,06	44,99	Normal

4.3 - DÍVIDA CONSOLIDADA

MÊS E ANO BASE	RECEITA CORRENTE LÍQUIDA	DÍVIDA CONSOLIDADA LÍQUIDA	% DA DCL	SITUAÇÃO
06/2016	17.429.854,53	0,00	0,00	Normal
12/2016	18.622.910,18	0,00	0,00	Normal
06/2017	19.146.840,80	0,00	0,00	Normal
12/2017	19.293.620,57	0,00	0,00	Normal



TRIBUNAL DE CONTAS DO ESTADO DO PARANÁ

Coordenadoria de Gestão Municipal - CGM

5 - GASTOS COM MANUTENÇÃO E DESENVOLVIMENTO DO ENSINO

5.1 - DEMONSTRATIVO OBTIDO DO SISTEMA SIM-AM ENCAMINHADO PELO MUNICÍPIO

MUNICÍPIO DE QUATRO PONTES
RELATÓRIO RESUMIDO DA EXECUÇÃO ORÇAMENTÁRIA - CONSOLIDADO
ORÇAMENTOS FISCAL E DA SEGURIDADE SOCIAL
DEMONSTRATIVO DAS RECEITAS E DESPESAS COM MANUTENÇÃO E DESENVOLVIMENTO DO ENSINO -
MDE
01/2017 A 12/2017

R\$ 1,00

RECEITAS DO ENSINO				
RECEITA RESULTANTE DOS IMPOSTOS (caput do art. 212 da Constituição)	PREVISÃO INICIAL	PREVISÃO ATUALIZADA (a)	RECEITAS REALIZADAS	
			Até o Bimestre (b)	% (c) = (b/a)x100
1- RECEITA DE IMPOSTOS	985.091,65	1.220.591,65	1.147.639,90	94,02%
1.1- Recéita Resultante do Imposto sobre a Propriedade Predial e Territorial Urbana - IPTU	214.454,27	214.454,27	188.053,42	87,69%
1.1.1- IPTU	168.897,04	168.897,04	176.502,88	104,50%
1.1.2 - Multas, Juros de Mora, Dívida Ativa e Outros Encargos do IPTU	45.557,23	45.557,23	11.550,54	25,35%
1.2- Recéita Resultante do Imposto sobre Transmissão Inter Vivos - ITBI	253.278,08	283.278,08	191.992,90	67,78%
1.2.1- ITBI	253.278,08	283.278,08	191.981,05	67,77%
1.2.2 - Multas, Juros de Mora, Dívida Ativa e Outros Encargos do ITBI	0,00	0,00	11,85	0,00%
1.3- Recéita Resultante do Imposto sobre Serviços de Qualquer Natureza - ISS	397.537,98	588.037,98	505.414,36	85,95%
1.3.1- ISS	395.074,98	585.574,98	489.187,21	83,54%
1.3.2 - Multas, Juros de Mora, Dívida Ativa e Outros Encargos do ISS	2.463,00	2.463,00	16.227,15	658,84%
1.4- Recéita Resultante do Imposto de Renda Retido na Fonte - IRRF	119.821,32	134.821,32	262.179,22	194,46%
1.4.1- IRRF	119.821,32	134.821,32	262.179,22	194,46%
1.5- Recéita Resultante do Imposto Territorial Rural - ITR (CF, art. 153, §4º, inciso III)	0,00	0,00	0,00	0,00%
1.5.1- ITR	0,00	0,00	0,00	0,00%
1.5.2 - Multas, Juros de Mora, Dívida Ativa e Outros Encargos do ITR	0,00	0,00	0,00	0,00%
2- RECEITA DE TRANSFERÊNCIAS CONSTITUCIONAIS E LEGAIS	17.812.375,35	19.281.897,46	17.078.919,66	88,57%
2.1- Cota-Parte FPM	9.778.357,03	10.088.357,03	8.665.218,94	85,89%
2.1.1- Parcela referente à CF, art. 159, I, alínea b	9.390.524,98	9.390.524,98	7.947.390,85	84,63%
2.1.2- Parcela referente à CF, art. 159, I, alínea d e alínea e	387.832,05	697.832,05	717.828,09	102,87%
2.2- Cota-Parte ICMS	7.100.000,00	8.125.069,11	7.447.579,86	91,66%
2.3- ICMS-Desoneração - L.C. nº87/1996	70.917,86	205.370,86	50.565,96	24,62%
2.4- Cota-Parte IPI-Exportação	181.745,85	181.745,85	115.381,63	63,49%
2.5- Cota-Parte ITR	11.306,79	11.306,79	11.451,15	101,28%
2.6- Cota-Parte IPVA	670.047,82	670.047,82	788.722,12	117,71%
2.7- Cota-Parte IOF-Ouro	0,00	0,00	0,00	0,00%



TRIBUNAL DE CONTAS DO ESTADO DO PARANÁ

Coordenadoria de Gestão Municipal - CGM

3- TOTAL DA RECEITA DE IMPOSTOS (1 + 2)	18.797.467,00	20.502.489,11	18.226.559,56	88,90%
---	---------------	---------------	---------------	--------

RECEITAS ADICIONAIS PARA FINANCIAMENTO DO ENSINO	PREVISÃO INICIAL	PREVISÃO ATUALIZADA (a)	RECEITAS REALIZADAS	
			Até o Bimestre (b)	% (c) = (b/a)x100
4- RECEITA DA APLICAÇÃO FINANCEIRA DE OUTROS RECURSOS DE IMPOSTOS VINCULADOS AO ENSINO	0,00	0,00	21.478,81	0,00%
5- RECEITA DE TRANSFERÊNCIAS DO FNDE	323.806,25	323.806,25	526.618,30	162,63%
5.1- Transferências do Salário-Educação	139.466,25	139.466,25	138.361,45	99,21%
5.2- Outras Transferências do FNDE	184.340,00	184.340,00	379.125,66	205,67%
5.3- Aplicação Financeira dos Recursos do FNDE	0,00	0,00	9.131,19	0,00%
6- RECEITA DE TRANSFERÊNCIAS DE CONVÊNIOS	0,00	0,00	0,16	0,00%
6.1- Transferências de Convênios	0,00	0,00	0,00	0,00%
6.2- Aplicação Financeira dos Recursos de Convênios	0,00	0,00	0,16	0,00%
7- RECEITA DE OPERAÇÕES DE CRÉDITO	0,00	0,00	0,00	0,00%
8- OUTRAS RECEITAS PARA FINANCIAMENTO DO ENSINO	0,00	0,00	0,00	0,00%
9- TOTAL DAS RECEITAS ADICIONAIS PARA FINANCIAMENTO DO ENSINO (4 + 5 + 6 + 7 + 8)	323.806,25	323.806,25	548.097,27	169,27%

FUNDEB				
RECEITAS DO FUNDEB	PREVISÃO INICIAL	PREVISÃO ATUALIZADA (a)	RECEITAS REALIZADAS	
			Até o Bimestre (b)	% (c) = (b/a)x100
10- RECEITAS DESTINADAS AO FUNDEB	3.457.646,78	3.457.646,78	3.272.216,54	94,64%
10.1- Cota-Parte FPM Destinada ao FUNDEB - (20% de 2.1.1)	1.878.104,99	1.878.104,99	1.589.477,84	84,63%
10.2- Cota-Parte ICMS Destinada ao FUNDEB - (20% de 2.2)	1.420.000,00	1.420.000,00	1.489.515,74	104,90%
10.3- ICMS-Desoneração Destinada ao FUNDEB - (20% de 2.3)	14.183,57	14.183,57	10.113,12	71,30%
10.4- Cota-Parte IPI-Exportação Destinada ao FUNDEB - (20% de 2.4)	9.087,30	9.087,30	23.076,37	253,94%
10.5- Cota-Parte ITR ou ITR Arrecadados Destinados ao FUNDEB - (20% de (1.5 + 2.5))	2.261,36	2.261,36	2.290,13	101,27%
10.6- Cota-Parte IPVA Destinada ao FUNDEB - (20% de 2.6)	134.009,56	134.009,56	157.743,34	117,71%
11- RECEITAS RECEBIDAS DO FUNDEB	1.226.596,10	1.671.596,10	1.400.399,59	83,78%
11.1- Transferências de Recursos do FUNDEB	1.226.596,10	1.671.596,10	1.389.609,41	83,13%
11.2- Complementação da União ao FUNDEB	0,00	0,00	0,00	0,00%
11.3- Receita de Aplicação Financeira dos Recursos do FUNDEB	0,00	0,00	10.790,18	0,00%
12- RESULTADO LÍQUIDO DAS TRANSFERÊNCIAS DO FUNDEB (11.1 - 10)	- 2.231.050,68	- 1.786.050,68	- 1.882.607,13	105,41%
[SE RESULTADO LÍQUIDO DA TRANSFERÊNCIA (12) > 0] = ACRÉSCIMO RESULTANTE DAS TRANSFERÊNCIAS DO FUNDEB	0,00	0,00	0,00	0,00%
[SE RESULTADO LÍQUIDO DA TRANSFERÊNCIA (12) < 0] = DECRÉSCIMO RESULTANTE DAS TRANSFERÊNCIAS DO FUNDEB	2.231.050,68	1.786.050,68	1.882.607,13	105,41%



TRIBUNAL DE CONTAS DO ESTADO DO PARANÁ

Coordenadoria de Gestão Municipal - CGM

DESPESAS DO FUNDEB ds Sumario Item	DOTAÇÃO INICIAL	DOTAÇÃO ATUALIZADA (d)	DESPESAS EMPENHADA		DESPESAS LIQUIDADAS		INSCRITAS EM RESTOS A PAGAR NÃO PROCESSADOS (i)
			Até o Bimestre (e)	% (f) = (e/d)x100	Até o Bimestre (g)	% (h) = (g/d)x100	
13- PAGAMENTO DOS PROFISSIONAIS DO MAGISTÉRIO	1.214.330,13	1.567.045,70	1.410.097,04	89,98%	1.410.097,04	89,98%	0,00
13.1- Com Educação Infantil	436.830,13	740.830,13	669.947,96	90,43%	669.947,96	90,43%	0,00
13.2- Com Ensino Fundamental	777.500,00	826.215,57	740.149,08	89,58%	740.149,08	89,58%	0,00
14- OUTRAS DESPESAS	12.265,97	156.173,77	38.157,80	24,43%	38.157,80	24,43%	0,00
14.1- Com Educação Infantil	0,00	0,00	0,00	0,00%	0,00	0,00%	0,00
14.2- Com Ensino Fundamental	12.265,97	156.173,77	38.157,80	24,43%	38.157,80	24,43%	0,00
15- TOTAL DAS DESPESAS DO FUNDEB (13 + 14)	1.226.596,10	1.723.219,47	1.448.254,84	84,04%	1.448.254,84	84,04%	0,00

DEDUÇÕES PARA FINS DE LIMITE DO FUNDEB	VALOR
16- RESTOSA PAGAR INSCRITOS NO EXERCÍCIO SEM DISPONIBILIDADE FINANCEIRA DE RECURSOS DO FUNDEB	0,00
16.1 - FUNDEB 60%	0,00
16.2 - FUNDEB 40%	0,00
17- DESPESAS CUSTEADAS COM O SUPERÁVIT FINANCEIRO, DO EXERCÍCIO ANTERIOR, DO FUNDEB	51.623,37
17.1 - FUNDEB 60%	17.715,57
17.2 - FUNDEB 40%	33.907,80
18- TOTAL DAS DEDUÇÕES CONSIDERADAS PARA FINS DE LIMITE DO FUNDEB (16 + 17)	51.623,37

INDICADORES DO FUNDEB	VALOR
19 - TOTAL DAS DESPESAS DO FUNDEB PARA FINS DE LIMITE (15 - 18)	1.396.631,47
19.1 - Mínimo de 60% do FUNDEB na Remuneração do Magistério1 (13 - (16.1 + 17.1)) / (11) x 100) %	99,43
19.2 - Máximo de 40% em Despesa com MDE, que não Remuneração do Magistério (14 - (16.2 + 17.2)) / (11) x 100) %	0,30
19.3 - Máximo de 5% não Aplicado no Exercício (100 - (19.1 + 19.2)) %	0,27

CONTROLE DA UTILIZAÇÃO DE RECURSOS NO EXERCÍCIO SUBSEQUENTE	VALOR
20 - RECURSOS RECEBIDOS DO FUNDEB EM <EXERCÍCIO ANTERIOR> QUE NÃO FORAM UTILIZADOS	51.623,37
21 - DESPESAS CUSTEADAS COM O SALDO DO ITEM 20 ATÉ O 1º TRIMESTRE DE <EXERCÍCIO>	51.623,37

DESPESAS COM AÇÕES TÍPICAS DE MDE ds Sumario Item	DOTAÇÃO INICIAL	DOTAÇÃO ATUALIZADA (d)	DESPESAS EMPENHADA		DESPESAS LIQUIDADAS		INSCRITAS EM RESTOS A PAGAR NÃO PROCESSADOS (i)
			Até o Bimestre (e)	% (f) = (e/d)x100	Até o Bimestre (g)	% (h) = (g/d)x100	
22- EDUCAÇÃO INFANTIL	746.580,13	1.199.230,13	1.063.003,98	88,64%	1.044.868,98	88,64%	18.135,00
22.1- Despesas Custeadas com Recursos do FUNDEB	436.830,13	740.830,13	669.947,96	90,43%	669.947,96	90,43%	0,00



TRIBUNAL DE CONTAS DO ESTADO DO PARANÁ

Coordenadoria de Gestão Municipal - CGM

22.2- Despesas Custeadas com Outros Recursos de Impostos	309.750,00	458.400,00	393.056,02	85,75%	374.921,02	85,75%	18.135,00
23- ENSINO FUNDAMENTAL	2.097.016,96	2.883.553,12	2.216.223,01	76,86%	1.871.536,01	76,86%	344.687,00
23.1- Despesas Custeadas com Recursos do FUNDEB	789.765,97	982.389,34	778.306,88	79,23%	778.306,88	79,23%	0,00
23.2- Despesas Custeadas com Outros Recursos de Impostos	1.307.250,99	1.901.163,78	1.449.699,93	76,25%	1.105.012,93	76,25%	344.687,00
23.9- (-) Dedução de Despesas indevidamente contabilizadas	0,00	0,00	- 11.783,80	0,00%	- 11.783,80	0,00%	0,00
24- ENSINO MÉDIO	15.000,00	0,00	0,00	0,00%	0,00	0,00%	0,00
25- ENSINO SUPERIOR	94.500,00	104.500,00	102.900,00	98,47%	102.900,00	98,47%	0,00
26- ENSINO PROFISSIONAL NÃO INTEGRADO AO ENSINO REGULAR	25.000,00	17.000,00	15.075,00	88,68%	15.075,00	88,68%	0,00
27- OUTRAS	42.500,00	53.900,00	45.637,19	84,67%	45.637,19	84,67%	0,00
28- TOTAL DAS DESPESAS COM AÇÕES TÍPICAS DE MDE (22 + 23 + 24 + 25 + 26 + 27)	3.020.597,09	4.258.183,25	3.442.839,18	80,85%	3.080.017,18	80,85%	362.822,00

DEDUÇÕES CONSIDERADAS PARA FINS DE LIMITE CONSTITUCIONAL	VALOR
29- RESULTADO LÍQUIDO DAS TRANSFERÊNCIAS DO FUNDEB = (12)	- 1.882.607,13
30- DESPESAS CUSTEADAS COM A COMPLEMENTAÇÃO DO FUNDEB NO EXERCÍCIO	0,00
31- RECEITA DE APLICAÇÃO FINANCEIRA DOS RECURSOS DO FUNDEB ATÉ O BIMESTRE = (49 fundeb)	10.790,18
32- DESPESAS CUSTEADAS COM O SUPERÁVIT FINANCEIRO, DO EXERCÍCIO ANTERIOR, DO FUNDEB	51.623,37
33- DESPESAS CUSTEADAS COM O SUPERÁVIT FINANCEIRO, DO EXERCÍCIO ANTERIOR, DE OUTROS RECURSOS DE IMPOSTOS	71.342,35
34- RESTOSA PAGAR INSCRITOS NO EXERCÍCIO SEM DISPONIBILIDADE FINANCEIRA DE RECURSOS DE IMPOSTOS VINCULADOS AO ENSINO	0,00
35- CANCELAMENTO, NO EXERCÍCIO, DE RESTOS A PAGAR INSCRITOS COM DISPONIBILIDADE FINANCEIRA DE RECURSOS DE IMPOSTOS VINCULADOS AO ENSINO = (45 j)	6.721,26
36- TOTAL DAS DEDUÇÕES CONSIDERADAS PARA FINS DE LIMITE CONSTITUCIONAL (29 + 30 + 31 + 32 + 33 + 34 + 35)	- 1.742.129,97
37- TOTAL DAS DESPESAS PARA FINS DE LIMITE ((22 + 23) - (36))	5.021.356,96
38- PERCENTUAL DE APLICAÇÃO EM MDE SOBRE A RECEITA LÍQUIDA DE IMPOSTOS ((37) / (3) x 100) % - LIMITE CONSTITUCIONAL 25%	27,55

OUTRAS DESPESAS CUSTEADAS COM RECEITAS ADICIONAIS PARA FINANCIAMENTO DO ENSINO ds Sumario Item	DOTAÇÃO INICIAL	DOTAÇÃO ATUALIZADA (d)	DESPESAS EMPENHADA		DESPESAS LIQUIDADAS		INSCRITAS EM RESTOS A PAGAR NÃO PROCESSADOS (i)
			Até o Bimestre (e)	% (f) = (e/d)x100	Até o Bimestre (g)	%(h) = ((g+i)/d)x100	
39- DESPESAS CUSTEADAS COM A APLICAÇÃO FINANCEIRA DE OUTROS RECURSOS DE IMPOSTOS VINCULADOS AO ENSINO	0,00	0,00	0,00	0,00%	0,00	0,00%	0,00
40- DESPESAS CUSTEADAS COM A CONTRIBUIÇÃO SOCIAL DO SALÁRIO-EDUCAÇÃO	139.466,25	139.466,25	97.091,12	69,62%	95.108,12	69,62%	1.983,00
41- DESPESAS CUSTEADAS COM OPERAÇÕES DE CRÉDITO	0,00	0,00	0,00	0,00%	0,00	0,00%	0,00
42- DESPESAS CUSTEADAS COM OUTRAS RECEITAS PARA FINANCIAMENTO DO ENSINO	132.400,00	132.400,00	99.252,60	74,96%	99.252,60	74,96%	0,00



TRIBUNAL DE CONTAS DO ESTADO DO PARANÁ

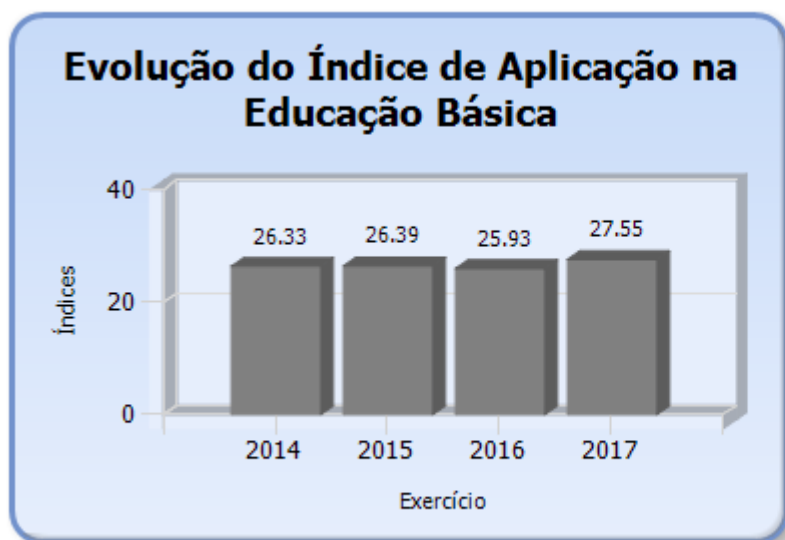
Coordenadoria de Gestão Municipal - CGM

43- TOTAL DAS OUTRAS DESPESAS CUSTEADAS COM RECEITAS ADICIONAIS PARA FINANCIAMENTO DO ENSINO (39 + 40 + 41 + 42)	271.866,25	271.866,25	196.343,72	72,22%	194.360,72	72,22%	1.983,00
44- TOTAL GERAL DAS DESPESAS COM MDE (28 + 43)	3.292.463,34	4.530.049,50	3.639.182,90	80,33%	3.274.377,90	80,33%	364.805,00

RESTOS A PAGAR INSCRITOS COM DISPONIBILIDADE FINANCEIRA DE RECURSOS DE IMPOSTOS VINCULADOS AO ENSINO	SALDO ATÉ O BIMESTRE	CANCELADOS EM 2017 (j)
45- RESTOSA PAGAR DE DESPESAS COM MDE	369.429,17	6.721,26

CONTROLE DA DISPONIBILIDADE FINANCEIRA	FUNDEB	SALÁRIO EDUCAÇÃO
46- DISPONIBILIDADE FINANCEIRA EM 31 DE DEZEMBRO DE <EXERCÍCIO ANTERIOR>	144.701,50	63.617,91
47- (+) INGRESSO DE RECURSOS ATÉ O BIMESTRE	1.389.609,41	138.361,45
48- (-) PAGAMENTOS EFETUADOS ATÉ O BIMESTRE	1.528.422,84	95.108,12
48.1 - Orçamento do Exercício	1.448.254,84	95.108,12
48.2 - Restos a Pagar	80.168,00	0,00
49- (+) RECEITA DE APLICAÇÃO FINANCEIRA DOS RECURSOS ATÉ O BIMESTRE	10.790,18	6.359,55
50 - (=) DISPONIBILIDADE FINANCEIRA ATÉ O BIMESTRE	16.678,25	113.230,79
51 - (+) Ajustes	0,00	68,77
51.1 - Retenções	0,00	0,00
51.2 - Condição Bancária	0,00	68,77
52 - (=) SALDO FINANCEIRO CONCILIADO	16.678,25	113.299,56

Fonte: Sistema de Informações Municipais - Acompanhamento Mensal (SIM-AM), Tribunal de Contas do Estado do Paraná, Data e Hora da emissão: 19/07/2018 10:35





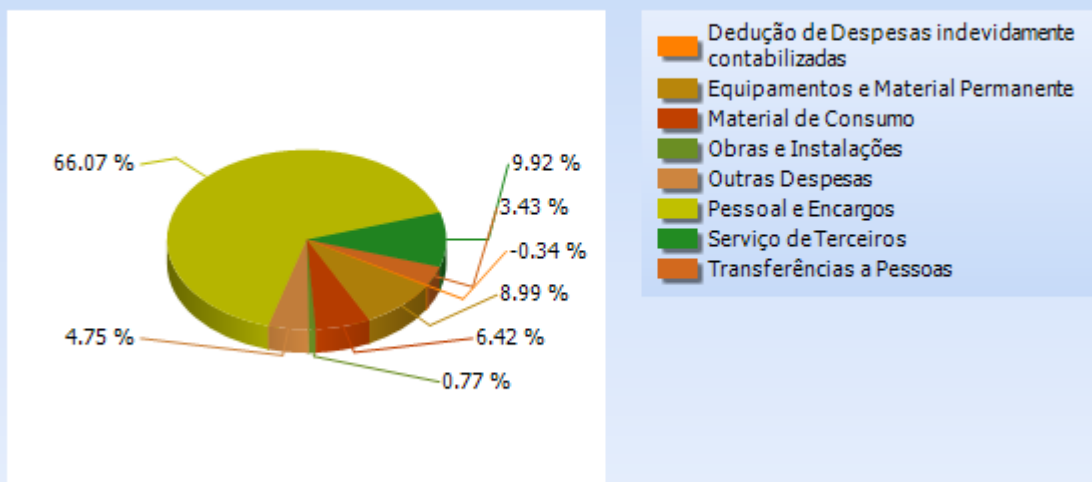
TRIBUNAL DE CONTAS DO ESTADO DO PARANÁ

Coordenadoria de Gestão Municipal - CGM

5.2 - DETALHAMENTO DA DESPESA COM ENSINO POR NATUREZA

NATUREZA DA DESPESA	VALOR
CORRENTES	3.118.585,22
Pessoal e Encargos	2.274.658,89
Material de Consumo	220.977,54
Serviço de Terceiros	341.550,05
Transferências	117.975,00
Transferências a Pessoas	117.975,00
Outras Despesas	163.423,74
DE CAPITAL	336.037,76
Equipamentos e Material Permanente	309.550,00
Obras e Instalações	26.487,76
Dedução de Despesas indevidamente contabilizadas	-11.783,80
TOTAL	3.442.839,18

Educação





TRIBUNAL DE CONTAS DO ESTADO DO PARANÁ

Coordenadoria de Gestão Municipal - CGM

5.3 - DETALHAMENTO DA DESPESA COM ENSINO POR PROJETOS E ATIVIDADES

CÓDIGO	NOME DO PROJETO/ATIVIDADE	FIXAÇÃO	EXECUÇÃO	DIFERENÇA
2254	ALIMENTAÇÃO ESCOLAR - ENSINO INFANTIL	23.900,00	21.263,25	2.636,75
2320	MANUTENÇÃO DE PROFISSIONAIS DA EDUCAÇÃO INFANTIL	750.830,13	679.673,76	71.156,37
1253	AQUISIÇÃO E MANUTENÇÃO DE BENS MÓVEIS - ENSINO INFANTIL	5.000,00	2.900,00	2.100,00
1543	IMPLANTAÇÃO DE GRAMA SINTÉTICA ESCOLA MUNICIPAL DONA LEOPOLDINA	21.450,00	18.135,00	3.315,00
2058	ATIVIDADES DA EDUCAÇÃO INFANTIL	391.950,00	362.295,22	29.654,78
1550	REFORMA UNIDADE ESCOLAR INFANTIL	30.000,00	0,00	30.000,00
2348	ATIVIDADES ADMINISTRATIVAS DA EDUCAÇÃO, CULTURA E ESPORTES	125.750,00	122.546,55	3.203,45
2288	APOIO E INCENTIVO PARA INGRESSO AO ENSINO SUPERIOR	0,00	0,00	0,00
2079	APOIO TRANSPORTE ESCOLAR/PROFISSIONALIZANTE	17.000,00	15.075,00	1.925,00
2078	APOIO TRANSPORTE ESCOLAR/ACADÊMICOS	104.500,00	102.900,00	1.600,00
2071	TRANSPORTE ESCOLAR EDUCAÇÃO BÁSICA	364.778,40	277.634,80	87.143,60
2250	ALIMENTAÇÃO ESCOLAR ENSINO FUNDAMENTAL	30.000,00	24.373,94	5.626,06
1056	EQUIPAMENTOS E MATERIAL PERMANENTE FUNDEB	6.544,33	4.250,00	2.294,33
1549	AQUISIÇÃO DE ÔNIBUS ESCOLAR	310.000,00	255.000,00	55.000,00
1551	AQUISIÇÃO DE VEÍCULO	140.000,00	47.400,00	92.600,00
2053	MANUTENÇÃO DE PROFISSIONAIS DO MAGISTÉRIO - FUNDAMENTAL	828.115,57	742.008,54	86.107,03
2055	ATIVIDADES OPERACIONAIS DA EDUCAÇÃO - FUNDEB	55.721,64	0,00	55.721,64
2520	APOIO EDUCACIONAL A PESSOAS COM DEFICIÊNCIA	8.400,00	0,00	8.400,00
2057	ATIVIDADES DA EDUCAÇÃO - FUNDAMENTAL	824.176,42	709.687,67	114.488,75
2246	TECNOLOGIAS E SISTEMAS DE ENSINO	142.448,00	35.000,00	107.448,00
2248	APOIO E CAPACITAÇÃO DE SERVIDORES	8.131,00	7.991,49	139,51
1409	REFORMA UNIDADE ESCOLAR	26.487,76	26.487,76	0,00
1552	MANUTENÇÃO E REFORMA COMPLEXO ESCOLAR	43.000,00	0,00	43.000,00
	Dedução de Despesas indevidamente contabilizadas	0,00	-11.783,80	11.783,80
	TOTAL	4.258.183,25	3.442.839,18	815.344,07



TRIBUNAL DE CONTAS DO ESTADO DO PARANÁ

Coordenadoria de Gestão Municipal - CGM

5.4 - REMUNERAÇÃO DO MAGISTÉRIO - FUNDEB

ESPECIFICAÇÃO	VALOR
1 - RECEITAS DE TRANSFERÊNCIAS DO FUNDEB	1.400.399,59
2 - PAGAMENTO DOS PROFISSIONAIS DO MAGISTÉRIO	1.410.097,04
3 - RESTOS A PAGAR SEM COBERTURA FINANCEIRA	0,00
4 - SUPERAVIT FINANCEIRO	17.715,57
5 - TOTAL DAS DEDUÇÕES PARA FINS DE APLICAÇÃO DO FUNDEB (3+4)	17.715,57
6 - TOTAL LÍQUIDO DAS DESPESAS RELATIVAS À REMUNERAÇÃO DOS PROFISSIONAIS DO MAGISTÉRIO (2-5)	1.392.381,47
7 - PERCENTUAL DE APLICAÇÃO DOS RECURSOS DO FUNDEB NA REMUNERAÇÃO DO MAGISTÉRIO [6/1]	99,43

6 - DESPESAS REALIZADAS COM SAÚDE (E.C. 29/2000)

6.1 - DEMONSTRATIVO DO SISTEMA SIM-AM ENVIADO PELO MUNICÍPIO

MUNICÍPIO DE QUATRO PONTES
RELATÓRIO RESUMIDO DA EXECUÇÃO ORÇAMENTÁRIA - CONSOLIDADO
ORÇAMENTOS FISCAL E DA SEGURIDADE SOCIAL
DEMONSTRATIVO DAS RECEITAS E DESPESAS COM AÇÕES E SERVIÇOS PÚBLICOS DE SAÚDE
01/2017 A 12/2017

RREO – ANEXO 12 (LC, 141/2012, art. 35)

R\$ 1,00

RECEITAS PARA APURAÇÃO DA APLICAÇÃO EM AÇÕES E SERVIÇOS PÚBLICOS DE SAÚDE	PREVISÃO INICIAL	PREVISÃO ATUALIZADA (a)	RECEITAS REALIZADAS	
			Até o Bimestre (b)	% (b/a) x 100
RECEITA DE IMPOSTOS LÍQUIDA (I)	985.091,65	1.220.591,65	1.147.639,90	94,02%
Imposto Predial e Territorial Urbano - IPTU	168.897,04	168.897,04	176.502,88	104,50%
Imposto sobre Transmissão de Bens Intervivos - ITBI	253.278,08	283.278,08	191.981,05	67,77%
Imposto sobre Serviços de Qualquer Natureza - ISS	395.074,98	585.574,98	489.187,21	83,54%
Imposto de Renda Retido na Fonte - IRRF	119.821,32	134.821,32	262.179,22	194,46%
Multas, Juros de Mora e Outros Encargos dos Impostos	17.503,23	17.503,23	7.640,93	43,65%
Dívida Ativa dos Impostos	25.404,00	25.404,00	9.320,54	36,69%
Multas, Juros de Mora e Outros Encargos da Dívida Ativa	5.113,00	5.113,00	10.828,07	211,78%
RECEITA DE TRANSFERÊNCIAS CONSTITUCIONAIS E LEGAIS (II)	17.424.543,30	18.584.065,41	16.361.091,57	88,04%
Cota-Parte FPM	9.390.524,98	9.390.524,98	7.947.390,85	84,63%
Cota-Parte ITR	11.306,79	11.306,79	11.451,15	101,28%



TRIBUNAL DE CONTAS DO ESTADO DO PARANÁ

Coordenadoria de Gestão Municipal - CGM

Cota-Parte IPVA	670.047,82	670.047,82	788.722,12	117,71%
Cota-Parte ICMS	7.100.000,00	8.125.069,11	7.447.579,86	91,66%
Cota-Parte IPI-Exportação	181.745,85	181.745,85	115.381,63	63,49%
Compensações Financeiras Provenientes de Impostos e Transferências Constitucionais	70.917,86	205.370,86	50.565,96	24,62%
Desoneração ICMS (LC 87/96)	70.917,86	205.370,86	50.565,96	24,62%
Outras	0,00	0,00	0,00	0,00%
TOTAL DAS RECEITAS PARA APURAÇÃO DA APLICAÇÃO EM AÇÕES E SERVIÇOS PÚBLICOS DE SAÚDE (III) = I + II	18.409.634,95	19.804.657,06	17.508.731,47	88,41%

RECEITAS ADICIONAIS PARA FINANCIAMENTO DA SAÚDE	PREVISÃO INICIAL	PREVISÃO ATUALIZADA (c)	RECEITAS REALIZADAS	
			Até o Bimestre (d)	% (d/c) x 100
TRANSFERÊNCIA DE RECURSOS DO SISTEMA ÚNICO DE SAÚDE-SUS	474.948,75	695.081,08	723.882,40	104,14%
Provenientes da União	474.948,75	633.816,08	530.743,40	83,74%
Provenientes dos Estados	0,00	61.265,00	193.139,00	315,25%
Provenientes de Outros Municípios	0,00	0,00	0,00	0,00%
Outras Receitas do SUS	0,00	0,00	0,00	0,00%
TRANSFERÊNCIAS VOLUNTÁRIAS	0,00	0,00	0,00	0,00%
RECEITAS DE OPERAÇÕES DE CRÉDITO VINCULADAS À SAÚDE	0,00	0,00	0,00	0,00%
OUTRAS RECEITAS PARA FINANCIAMENTO DA SAÚDE	0,00	0,00	0,00	0,00%
TOTAL RECEITAS ADICIONAIS PARA FINANCIAMENTO DA SAÚDE	474.948,75	695.081,08	723.882,40	104,14%

DESPESAS COM SAÚDE (Por Grupo de Natureza da Despesa)	DOTAÇÃO INICIAL	DOTAÇÃO ATUALIZADA (e)	DESPESAS EMPENHADAS		DESPESAS LIQUIDADAS		Inscritas em Restos a Pagar não Processados
			Até o Bimestre (f)	% (f/e) x 100	Até o Bimestre (g)	% (g/e) x 100	
DESPESAS CORRENTES	3.141.092,34	4.348.743,59	3.484.653,64	80,13%	3.386.648,65	77,88%	98.004,99
Pessoal e Encargos Sociais	1.539.574,22	2.217.740,47	1.901.095,03	85,72%	1.901.095,03	85,72%	0,00
Juros e Encargos da Dívida	0,00	0,00	0,00	0,00%	0,00	0,00%	0,00
Outras Despesas Correntes	1.601.518,12	2.131.003,12	1.583.558,61	74,31%	1.485.553,62	69,71%	98.004,99
DESPESAS DE CAPITAL	21.261,00	507.670,35	219.108,30	43,16%	63.561,00	12,52%	155.547,30
Investimentos	21.261,00	507.670,35	219.108,30	43,16%	63.561,00	12,52%	155.547,30
Inversões Financeiras	0,00	0,00	0,00	0,00%	0,00	0,00%	0,00
Amortização da Dívida	0,00	0,00	0,00	0,00%	0,00	0,00%	0,00
TOTAL DAS DESPESAS COM SAÚDE (IV)	3.162.353,34	4.856.413,94	3.703.761,94	76,27%	3.450.209,65	71,04%	253.552,29



TRIBUNAL DE CONTAS DO ESTADO DO PARANÁ

Coordenadoria de Gestão Municipal - CGM

DESPESAS COM SAÚDE NÃO COMPUTADAS PARA FINS DE APURAÇÃO DO PERCENTUAL MÍNIMO	DOTAÇÃO INICIAL	DOTAÇÃO ATUALIZADA (e)	DESPESAS EMPENHADAS		DESPESAS LIQUIDADAS		Inscritas em Restos a Pagar não Processados
			Até o Bimestre (f)	% (f/e) x 100	Até o Bimestre (g)	% (g/e) x 100	
DESPESAS COM INATIVOS E PENSIONISTAS	0,00	0,00	0,00	0,00%	0,00	0,00%	0,00
DESPESA COM ASSISTÊNCIA À SAÚDE QUE NÃO ATENDE AO PRINCÍPIO DE ACESSO UNIVERSAL	0,00	0,00	0,00	0,00%	0,00	0,00%	0,00
DESPESAS CUSTEADAS COM OUTROS RECURSOS	330.158,12	1.134.770,56	649.348,65	17,53%	493.192,85	14,29%	156.155,80
Recursos de Transferência do Sistema Único de Saúde - SUS	330.158,12	980.770,56	615.348,65	16,61%	493.192,85	14,29%	122.155,80
Recursos de Operações de Crédito	0,00	0,00	0,00	0,00%	0,00	0,00%	0,00
Outros Recursos	0,00	154.000,00	34.000,00	0,92%	0,00	0,00%	34.000,00
OUTRAS AÇÕES E SERVIÇOS NÃO COMPUTADOS	0,00	0,00	425,00	0,01%	425,00	0,01%	0,00
RESTOS/CONTAS A PAGAR INSCRITOS NO EXERCÍCIO SEM DISPONIBILIDADE FINANCEIRA	0,00	0,00	0,00	0,00%	0,00	0,00%	0,00
DESPESAS CUSTEADAS COM DISPONIBILIDADE DE CAIXA VINCULADA AOS RESTOS A PAGAR CANCELADOS	0,00	0,00	7.040,10	0,19%	7.040,10	0,20%	0,00
DESPESAS CUSTEADAS COM RECURSOS VINCULADOS À PARCELA DO PERCENTUAL MÍNIMO QUE NÃO FOI APLICADA EM AÇÕES E SERVIÇOS DE SAÚDE EM EXERCÍCIOS ANTERIORES	0,00	0,00	0,00	0,00%	0,00	0,00%	0,00
SUPERÁVIT FINANCEIRO DE EXERCÍCIO ANTERIOR NÃO APLICADO EM AÇÕES E SERVIÇOS PÚBLICOS DE SAÚDE	0,00	0,00	0,00	0,00%	0,00	0,00%	0,00
TOTAL DAS DESPESAS COM AÇÕES E SERVIÇOS PÚBLICOS DE SAÚDE NÃO COMPUTADAS (V)	0,00	0,00	656.813,75	17,73%	500.657,95	14,51%	156.155,80
TOTAL DAS DESPESAS COM AÇÕES E SERVIÇOS PÚBLICOS DE SAÚDE (VI) = (IV - V)	0,00	0,00	3.046.948,19	82,27%	2.949.551,70	85,49%	97.396,49

PERCENTUAL DE APLICAÇÃO EM AÇÕES E SERVIÇOS PÚBLICOS DE SAÚDE SOBRE A RECEITA DE IMPOSTOS LÍQUIDA E TRANSFERÊNCIAS CONSTITUCIONAIS E LEGAIS (VII%) = (VI / IIb x 100) - LIMITE CONSTITUCIONAL 15%

17,40

VALOR REFERENTE À DIFERENÇA ENTRE O VALOR EXECUTADO E O LIMITE MÍNIMO CONSTITUCIONAL [(IIb * 15%) - VI]

420.638,47



TRIBUNAL DE CONTAS DO ESTADO DO PARANÁ

Coordenadoria de Gestão Municipal - CGM

EXECUÇÃO DE RESTOS A PAGAR NÃO PROCESSADOS INSCRITOS COM DISPONIBILIDADE DE CAIXA	INSCRITOS	CANCELADOS/ PRESCRITOS	PAGOS	A PAGAR	PARCELA CONSIDERADA NO LIMITE
Inscritos em 2017	97.396,49	0,00	0,00	0,00	0,00

CONTROLE DOS RESTOS A PAGAR CANCELADOS OU PRESCRITOS PARA FINS DE APLICAÇÃO DA DISPONIBILIDADE DE CAIXA CONFORME ARTIGO 24, §1º e 2º	RESTOS A PAGAR CANCELADOS OU PRESCRITOS		
	Saldo Inicial	Despesas custeadas no exercício de referência (j)	Saldo Final (Não Aplicado)
Restos a Pagar Cancelados ou Prescritos em 2017	0,00	7.040,10	- 7.040,10

CONTROLE DO VALOR REFERENTE AO PERCENTUAL MÍNIMO NÃO CUMPRIDO EM EXERCÍCIOS ANTERIORES PARA FINS DE APLICAÇÃO DOS RECURSOS VINCULADOS CONFORME ARTIGOS 25 E 26	LIMITE NÃO CUMPRIDO		
	Saldo Inicial	Despesas custeadas no exercício de referência (k)	Saldo Final (Não Aplicado)
Diferença de limite não cumprido em 2017	0,00	0,00	0,00

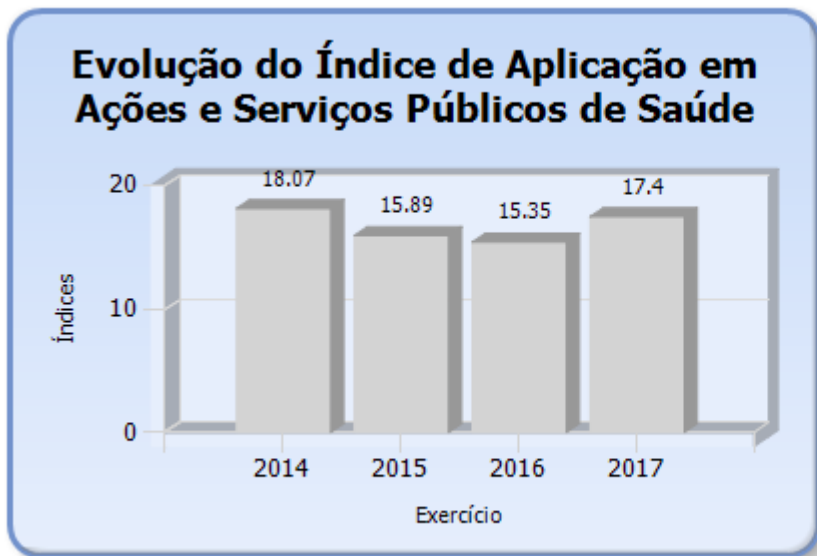
DESPESAS COM SAÚDE (Por Subfunção)	DOTAÇÃO INICIAL	DOTAÇÃO ATUALIZADA (e)	DESPESAS EMPENHADAS		DESPESAS EXECUTADAS		Inscritas em Restos a Pagar não Processados
			Até o Bimestre (l)	% (l/total l) x 100	Até o Bimestre (m)	% (m/total m) x 100	
Atenção Básica	3.010.618,05	4.606.511,32	3.592.848,94	97,01%	3.339.296,65	78,00%	253.552,29
Assistência Hospitalar e Ambulatorial	24.150,00	128.017,33	36.211,37	0,98%	36.211,37	28,29%	0,00
Suporte Profilático e Terapêutico	20.000,00	14.300,00	0,00	0,00%	0,00	0,00%	0,00
Vigilância Sanitária	107.585,29	107.585,29	74.701,63	2,02%	74.701,63	69,43%	0,00
Vigilância Epidemiológica	0,00	0,00	0,00	0,00%	0,00	0,00%	0,00
Alimentação e Nutrição	0,00	0,00	0,00	0,00%	0,00	0,00%	0,00
Outras Subfunções	0,00	0,00	0,00	0,00%	0,00	0,00%	0,00
TOTAL	3.162.353,34	4.856.413,94	3.703.761,94	100,00%	3.450.209,65	76,27%	253.552,29

Fonte: Sistema de Informações Municipais - Acompanhamento Mensal (SIM-AM), Tribunal de Contas do Estado do Paraná, Data e Hora da emissão: 19/07/2018 10:35



TRIBUNAL DE CONTAS DO ESTADO DO PARANÁ

Coordenadoria de Gestão Municipal - CGM



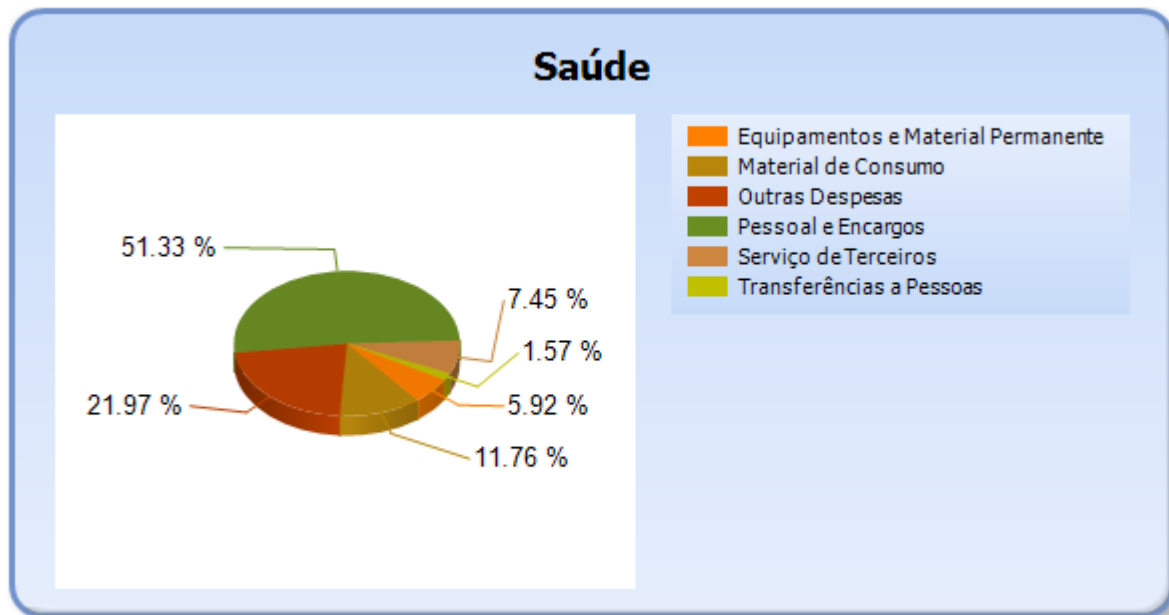
6.2 - DETALHAMENTO DA DESPESA COM SAÚDE POR NATUREZA

NATUREZA DA DESPESA	VALOR
CORRENTES	3.484.653,64
Pessoal e Encargos	1.901.095,03
Material de Consumo	435.711,69
Serviço de Terceiros	275.865,89
Transferências	58.211,37
Transferências a Pessoas	58.211,37
Outras Despesas	813.769,66
DE CAPITAL	219.108,30
Equipamentos e Material Permanente	219.108,30
TOTAL	3.703.761,94



TRIBUNAL DE CONTAS DO ESTADO DO PARANÁ

Coordenadoria de Gestão Municipal - CGM



6.3 - DETALHAMENTO DA DESPESA COM SAÚDE POR PROJETOS E ATIVIDADES

CÓDIGO	NOME DO PROJETO/ATIVIDADE	FIXAÇÃO	EXECUÇÃO	DIFERENÇAS
2033	ATIVIDADES DOS SERVIÇOS EM SAÚDE	0,00	0,00	0,00
2034	ASSISTÊNCIA FARMACÊUTICA	0,00	0,00	0,00
2036	ATENÇÃO ODONTOLÓGICA A CRIANÇA E AO INDIVÍDUO	0,00	0,00	0,00
2037	CONTROLE E COORDENAÇÃO CONSÓRCIOS E INSTITUIÇÕES DE SAÚDE	0,00	0,00	0,00
2040	EXECUÇÃO E AMPLIAÇÃO DE CAMPANHAS DE SAÚDE	0,00	0,00	0,00
2174	MANUTENÇÃO DO CONSELHO DE SAÚDE	0,00	0,00	0,00
2033	ATIVIDADES DOS SERVIÇOS EM SAÚDE	2.138.807,86	1.918.999,56	219.808,30
2034	ASSISTÊNCIA FARMACÊUTICA	434.618,12	224.178,33	210.439,79
2036	ATENÇÃO ODONTOLÓGICA A CRIANÇA E AO INDIVÍDUO	171.961,00	130.344,97	41.616,03
2037	CONTROLE E COORDENAÇÃO CONSÓRCIOS E INSTITUIÇÕES DE SAÚDE	610.250,00	576.796,61	33.453,39
2040	EXECUÇÃO E AMPLIAÇÃO DE CAMPANHAS DE SAÚDE	8.200,00	5.280,78	2.919,22
2174	MANUTENÇÃO DO CONSELHO DE SAÚDE	3.000,00	0,00	3.000,00
2266	APOIO E CAPACITAÇÃO DE SERVIDORES	14.500,00	10.215,48	4.284,52
2281	CONSORCIO SAMU	80.000,00	50.854,56	29.145,44
2334	PROGRAMA MAIS MEDICO - M.SAÚDE	24.000,00	22.000,00	2.000,00



TRIBUNAL DE CONTAS DO ESTADO DO PARANÁ

Coordenadoria de Gestão Municipal - CGM

2365	CONSORCIO SAMU - RECURSOS DO ESTADO	0,00	0,00	0,00
1264	AQUISIÇÃO E MANUTENÇÃO DE BENS MÓVEIS	13.261,00	4.830,00	8.431,00
1538	CONVÊNIO PAM 083/2017	150.000,00	0,00	150.000,00
2035	ATENÇÃO E AUXÍLIO ESPECIALIZADO EM SAÚDE	0,00	0,00	0,00
2035	ATENÇÃO E AUXÍLIO ESPECIALIZADO EM SAÚDE	37.150,00	36.211,37	938,63
2364	CONSÓRCIO SAMU - RECURSOS DA UNIÃO	0,00	0,00	0,00
1282	IMPLANTAÇÃO DE HERBÁRIO MUNICIPAL	14.300,00	0,00	14.300,00
2312	VIGILANCIA SANITARIA,EPIDEMIOLOGICA E CONTROLE DE DOENÇAS	107.585,29	74.701,63	32.883,66
2033	ATIVIDADES DOS SERVIÇOS EM SAÚDE	0,00	0,00	0,00
2034	ASSISTÊNCIA FARMACÊUTICA	0,00	0,00	0,00
2036	ATENÇÃO ODONTOLÓGICA A CRIANÇA E AO INDIVÍDUO	0,00	0,00	0,00
2040	EXECUÇÃO E AMPLIAÇÃO DE CAMPANHAS DE SAUDE	0,00	0,00	0,00
2334	PROGRAMA MAIS MEDICO - M.SAUDE	0,00	0,00	0,00
2045	EXECUÇÃO DO PAB FIXO	0,00	0,00	0,00
2046	EXECUÇÃO DO PROGRAMA AGENTES COMUNITÁRIOS ACS	0,00	0,00	0,00
2048	EXECUÇÃO DO PROGRAMA SAUDE DA FAMILIA	0,00	0,00	0,00
2050	EXECUÇÃO TETO FINANCEIRO DE VIGILÂNCIA EM SAUDE - TFVS	0,00	0,00	0,00
2051	EXECUÇÃO VIGILÂNCIA SANITÁRIA	0,00	0,00	0,00
1515	PROGRAMA DE QUALIFICAÇÃO - VIGIA SUS - RESOLUÇÃO 22/2015	4.519,79	4.414,00	105,79
1516	PROGRAMA DE QUALIFICAÇÃO - VIGIA SUS - RESOLUÇÃO 174/2014	20.103,00	8.487,50	11.615,50
1517	PROGRAMA DE QUALIFICAÇÃO - VIGIA SUS- RESOLUÇÃO 261/2015	15.398,62	14.432,00	966,62
1518	PROGRAMA DE QUALIFICAÇÃO - VIGIA SUS - RESOLUÇÃO 174/2014	25.810,00	19.565,00	6.245,00
2045	EXECUÇÃO DO PAB FIXO	107.000,00	75.891,06	31.108,94
2046	EXECUÇÃO DO PROGRAMA AGENTES COMUNITÁRIOS ACS	133.787,16	103.148,65	30.638,51
2048	EXECUÇÃO DO PROGRAMA SAUDE DA FAMILIA	77.650,00	53.401,93	24.248,07
2050	EXECUÇÃO TETO FINANCEIRO DE VIGILÂNCIA EM SAUDE - TFVS	25.731,07	23.598,38	2.132,69
2051	EXECUÇÃO VIGILÂNCIA SANITÁRIA	5.000,00	4.998,56	1,44
2361	PROGRAMA NACIONAL DE MELHORIA DO ACESSO E DA QUALIDADE DA ATENÇÃO	103.176,59	80.746,02	22.430,57



TRIBUNAL DE CONTAS DO ESTADO DO PARANÁ

Coordenadoria de Gestão Municipal - CGM

	BÁSICA - PMAQ			
2504	VIGILÂNCIA EM SAÚDE - VIGIA SUS - RESOLUÇÃO 600	7.562,06	7.534,25	27,81
2505	AQUISIÇÃO DE EQUIPAMENTOS RES. 604/2014	130.000,00	42.343,30	87.656,70
2506	PROGRAMA EST. DE QUALIFICAÇÃO DA ASSIST. FARMACEUTICA (IOAF) - CAPITAL	24.000,00	8.020,00	15.980,00
2507	PROGRAMA EST. DE QUALIFICAÇÃO DA ASSIST. FARMACEUTICA (IOAF) - CONSUMO	6.000,00	850,00	5.150,00
2525	MANUTENÇÃO DE CONSELHOS	8.771,00	5.750,00	3.021,00
2537	PROGRAMA AP-SUS	109.404,05	53.968,00	55.436,05
2545	RESOLUÇÃO 169/2016 - TRANSPORTE SANITÁRIO	154.000,00	142.200,00	11.800,00
1282	IMPLANTAÇÃO DE HERBÁRIO MUNICIPAL	0,00	0,00	0,00
2050	EXECUÇÃO TETO FINANCEIRO DE VIGILÂNCIA EM SAÚDE - TFVS	0,00	0,00	0,00
2051	EXECUÇÃO VIGILÂNCIA SANITÁRIA	0,00	0,00	0,00
2035	ATENÇÃO E AUXÍLIO ESPECIALIZADO EM SAÚDE	0,00	0,00	0,00
2312	VIGILANCIA SANITARIA, EPIDEMIOLOGICA E CONTROLE DE DOENÇAS	0,00	0,00	0,00
2037	CONTROLE E COORDENAÇÃO CONSÓRCIOS E INSTITUIÇÕES DE SAÚDE	0,00	0,00	0,00
2174	MANUTENÇÃO DO CONSELHO DE SAÚDE	0,00	0,00	0,00
2266	APOIO E CAPACITAÇÃO DE SERVIDORES	0,00	0,00	0,00
2281	CONSORCIO SAMU	0,00	0,00	0,00
2365	CONSORCIO SAMU - RECURSOS DO ESTADO	0,00	0,00	0,00
2364	CONSÓRCIO SAMU - RECURSOS DA UNIÃO	40.963,85	0,00	40.963,85
2365	CONSORCIO SAMU - RECURSOS DO ESTADO	22.057,46	0,00	22.057,46
2523	CONSÓRCIO CISCOPAR - RECURSOS DA UNIÃO	17.472,00	0,00	17.472,00
2524	CONSÓRCIO CISCOPAR - RECURSOS DO ESTADO	10.374,02	0,00	10.374,02
	TOTAL	4.856.413,94	3.703.761,94	1.152.652,00



TRIBUNAL DE CONTAS DO ESTADO DO PARANÁ

Coordenadoria de Gestão Municipal - CGM

7 - CONTROLE INTERNO

PONTOS DE VERIFICAÇÃO SOBRE O CONTROLE INTERNO

ITENS DE VERIFICAÇÃO	CONCLUSÃO
Consta do processo o Relatório do Controle Interno?	SIM
O Relatório do Controle Interno encaminhado apresenta o conteúdo mínimo prescrito pelo Tribunal?	SIM
O Relatório do Controle Interno encaminhado apresenta irregularidade passível de desaprovação das contas anuais?	NÃO

8 - ATRASO NA ENTREGA DO SIM-AM E/OU DA PRESTAÇÃO DE CONTAS DO EXERCÍCIO

8.1 - ENTREGA DOS DADOS DO SIM-AM COM ATRASO

Verifica-se no registro de entrega dos dados eletrônicos mensais do Sistema de Informações Municipais – Acompanhamento Mensal – SIM/AM, que a Entidade não atendeu aos prazos estipulados nas Instruções Normativas TCE/PR nº 115/2016 e 129/2017, relativa à Agenda de Obrigações para o exercício objeto da análise.

A entrega mensal dos referidos dados eletrônicos está demonstrada no quadro abaixo, o qual informa o número de dias de atraso que a entrega intempestiva resultou.

A situação é passível de aplicação de multa administrativa, prevista no art. 87, III, “b”, da Lei Complementar Estadual nº 113/2005 - Lei Orgânica do Tribunal de Contas, aplicada em razão DE CADA ATRASO NA REMESSA MENSAL dos dados eletrônicos do Sistema de Informações Municipais – Acompanhamento Mensal – SIM/AM.

Documentos mínimos necessários em caso de contraditório:

a) comprovação de que o encaminhamento em atraso ocorreu por motivo de força maior;

b) comprovante de recolhimento da multa;



TRIBUNAL DE CONTAS DO ESTADO DO PARANÁ

Coordenadoria de Gestão Municipal - CGM

c) outros documentos e/ou esclarecimentos considerados necessários.

Demonstrativo do item

Mês	Ano	Data Limite p/ Envio	Data do Envio	Dias de Atraso
Janeiro	2017	02/05/2017	11/05/2017	9
Fevereiro	2017	31/05/2017	12/06/2017	12
Março	2017	31/05/2017	14/07/2017	44
Abril	2017	30/06/2017	17/07/2017	17
Maio	2017	30/06/2017	20/07/2017	20
Julho	2017	31/08/2017	29/09/2017	29
Agosto	2017	02/10/2017	27/11/2017	56
Setembro	2017	31/10/2017	28/11/2017	28
Outubro	2017	30/11/2017	22/12/2017	22
Novembro	2017	15/01/2018	25/01/2018	10

8.2 - ENTREGA DOS DOCUMENTOS QUE COMPÕEM A PRESTAÇÃO DE CONTAS COM ATRASO

Verifica-se na autuação do processo de Prestação de Contas que a Entidade atendeu o prazo estipulado no art. 225, caput, do Regimento Interno do TCE/PR, estendido para 30/04/2018.

PARTE II - CONSTATAÇÕES DA ANÁLISE

9 - RESULTADO DA ANÁLISE

A análise das contas está cingida aos assuntos contidos no escopo definido na Instrução Normativa nº 138/2018, sendo que a abordagem à luz dos critérios técnicos e legais a que estão sujeitos não resultou em apontamentos no sentido de recomendações ou restrições.



TRIBUNAL DE CONTAS DO ESTADO DO PARANÁ

Coordenadoria de Gestão Municipal - CGM

OCORRÊNCIAS CONSTATADAS FACE AO ESCOPO DA ANÁLISE

Tendo em vista os apontamentos elencados anteriormente, as irregularidades serão expressamente caracterizadas e indicados os responsáveis, conforme previsto no art. 352, inc. II, do Regimento Interno do TCE-PR.

DESCRIÇÃO	RESULTADO DA ANÁLISE	RESPONSÁVEL	CPF	TIPIFICAÇÃO
Entrega dos dados do SIM-AM com atraso.	RESSALVA COM MULTA	JOÃO INÁCIO LAUFER	841.446.299-53	Instrução Normativa TCE/PR nº 138/2018 - Multa LCE nº 113/2005, art. 87, III, "b".
Entrega dos dados do SIM-AM com atraso.	RESSALVA COM MULTA	TIAGO FERNANDO HANSEL	066.340.089-90	Instrução Normativa TCE/PR nº 138/2018 - Multa LCE nº 113/2005, art. 87, III, "b".

PARTE III - INFORMAÇÕES RELATIVAS AOS PROCESSOS DA ENTIDADE

a) ESCOPO DO PROCEDIMENTO DE ACOMPANHAMENTO REMOTO PARA O EXERCÍCIO

O Procedimento de Acompanhamento Remoto - PROAR teve como objeto de escopo de acompanhamento para a Entidade no exercício em análise os casos abaixo relacionados:

DESCRIÇÃO DOS CASOS DE ACOMPANHAMENTO	UNIDADE RESPONSÁVEL
* SEM PROCEDIMENTOS NO PROAR PARA A ENTIDADE EM 2017	

b) - PROCESSOS REFERENTES À ENTIDADE

Demonstra-se a seguir a situação dos processos de responsabilidade da Entidade relativos ao exercício de 2017, conforme consta do banco de dados do TCE/PR:



TRIBUNAL DE CONTAS DO ESTADO DO PARANÁ

Coordenadoria de Gestão Municipal - CGM

Nº DO PROCESSO	ASSUNTO	TRÂMITE ATUAL	TIPO ATO	Nº ATO	RESULTADO
358736/17	ADMISSÃO DE PESSOAL	CGM			
600057/17	ADMISSÃO DE PESSOAL	DP			

c) - SITUAÇÃO DAS PRESTAÇÕES DE CONTAS DOS ÚLTIMOS EXERCÍCIOS

Informa-se a seguir a situação das Prestações de Contas, relativas aos últimos exercícios, conforme consta do banco de dados do TCE/PR.

Nº DO PROCESSO	ANO	ASSUNTO	TRÂMITE ATUAL	TIPO ATO	Nº ATO	RESULTADO
257572/14	2013	PRESTAÇÃO DE CONTAS DO PREFEITO MUNICIPAL	DP	PPR	81/2015	Parecer prévio pela regularidade
220478/15	2014	PRESTAÇÃO DE CONTAS DO PREFEITO MUNICIPAL	DP	PPR	200/2017	Parecer prévio pela regularidade
243056/16	2015	PRESTAÇÃO DE CONTAS DO PREFEITO MUNICIPAL	DP	PPR	160/2017	Parecer prévio pela regularidade com ressalvas com aplicação de multa
565219/17	2015	RECURSO DE REVISTA	CGM			
284104/17	2016	PRESTAÇÃO DE CONTAS DO PREFEITO MUNICIPAL	CGM			

PARTE IV - DAS MULTAS

Face aos apontamentos deste opinativo, o Responsável fica sujeito à multa, nos termos da legislação em vigor, relativamente às seguintes constatações, sendo que as sanções originadas da Lei Complementar Estadual nº 113/2005 serão impostas de forma cumulativa, na forma do seu art. 87, § 2º.



TRIBUNAL DE CONTAS DO ESTADO DO PARANÁ

Coordenadoria de Gestão Municipal - CGM

a) - Decorrentes de Ressalvas indicadas nesta Instrução

DESCRIÇÃO	RESPONSÁVEL	CPF	TIPIFICAÇÃO	MESES COM ENTREGA EM ATRASO
Entrega dos dados do SIM-AM com atraso.	JOÃO INÁCIO LAUFER	841.446.299-53	Instrução Normativa TCE/PR nº 138/2018 - Multa LCE nº 113/2005, art. 87, III, "b".	Janeiro, Fevereiro, Março, Abril, Maio, Julho, Agosto, Setembro, Outubro
Entrega dos dados do SIM-AM com atraso.	TIAGO FERNANDO HANSEL	066.340.089-90	Instrução Normativa TCE/PR nº 138/2018 - Multa LCE nº 113/2005, art. 87, III, "b".	Novembro

PARTE V - CONCLUSÃO

Efetivado o exame da prestação de contas de governo do MUNICÍPIO DE QUATRO PONTES, relativa ao exercício financeiro de 2017 e à luz das constatações relatadas neste instrutivo, as contas não apresentam situações de irregularidade de acordo com o escopo definido na Instrução Normativa nº 138/2018.

No entanto, constatou-se situação passível de aplicação de multa ao responsável, nos termos da legislação indicada em cada um dos itens apontados na Parte IV, desta instrução, fato este que enseja a conclusão pela regularidade das contas com ressalva, conforme disposto na Uniformização de Jurisprudência nº 10 (Acórdão nº 1582/08-Tribunal Pleno).

Destaca-se, contudo, que as conclusões aqui expostas não elidem responsabilidades por atos não alcançados pelo conteúdo da prestação de contas, não validam divergências em informações de caráter declaratório, não detectadas na análise, e nem eximem anomalias levantadas em outras espécies de procedimentos fiscalizatórios, tais como: Procedimentos de Acompanhamento Remoto, Auditorias, Inspeções, Tomadas de Contas, Comunicação de Irregularidades, Denúncias ou Representações.



TRIBUNAL DE CONTAS DO ESTADO DO PARANÁ

Coordenadoria de Gestão Municipal - CGM

Face às constatações retro e, considerando o princípio do contraditório e da ampla defesa previsto no art. 5º, LV, da Constituição Federal e na Lei Complementar Estadual nº 113/2005, é necessária a citação do representante legal e gestor das contas da Entidade abaixo indicado, para que apresente defesa acerca das ocorrências apontadas nesta instrução.

Responsável para intimação

CARGO/FUNÇÃO	RESPONSÁVEL	CPF	INÍCIO	FIM
Prefeito	JOÃO INÁCIO LAUFER	841.446.299-53	01/01/2017	31/12/2017

Sobre o assunto, é necessário observar que os atuais Gestores estão obrigados ao atendimento no que for pertinente à providência de documentos faltantes e à apresentação de esclarecimentos que dependam da assistência técnica, contábil e material da Administração, pois são os titulares da responsabilidade pela guarda, segurança e conservação do patrimônio documental da entidade, permitindo-se ao ex-Ordenador o acesso à resposta para que ele, querendo, possa se manifestar a respeito dos questionamentos.

Gestores atuais para intimação

CARGO/FUNÇÃO	RESPONSÁVEL	CPF	INÍCIO	FIM
Prefeito	JOÃO INÁCIO LAUFER	841.446.299-53	01/01/2018	01/01/2018
Prefeito	JOÃO INÁCIO LAUFER	841.446.299-53	17/01/2018	31/12/2020
Prefeito	TIAGO FERNANDO HANSEL	066.340.089-90	02/01/2018	16/01/2018

É a instrução.

CGM, 19 de julho de 2018.

Ato emitido por CARLOS ALBERTO HEMBECKER - Analista de Controle - Matrícula nº 501255.

Visto. Adotem-se os expedientes previstos no Regimento Interno deste Tribunal de Contas.

Encaminhado por GUILHERME VIEIRA - Coordenador - Matrícula nº 515728.