



Município de Quatro Pontes

Estado do Paraná



SECRETARIA DE SAÚDE

RELATÓRIO DO 2º QUADRIMESTRE DE 2020

Quatro Pontes – Pr.

I - Montante e fonte dos recursos aplicados no período.

ORÇAMENTOS FISCAL E DA SEGURIDADE SOCIAL
DEMONSTRATIVO DAS RECEITAS E DESPESAS COM AÇÕES E SERVIÇOS PÚBLICOS DE SAÚDE
01/2020 A 08/2020

RREO – ANEXO 12 (LC, 141/2012, art. 35)

R\$ 1,00

RECEITAS PARA APURAÇÃO DA APLICAÇÃO EM AÇÕES E SERVIÇOS PÚBLICOS DE SAÚDE	PREVISÃO INICIAL	PREVISÃO ATUALIZADA (a)	RECEITAS REALIZADAS	
			Até o Bimestre (b)	% (b/a) x 100
RECEITA DE IMPOSTOS LÍQUIDA (I)	2.005.065,10	2.005.065,10	1.687.010,58	84,14%
Imposto Predial e Territorial Urbano - IPTU	241.529,12	241.529,12	212.009,10	87,78%
Imposto sobre Transmissão de Bens Intervivos - ITBI	476.045,20	476.045,20	262.147,09	55,07%
Imposto sobre Serviços de Qualquer Natureza - ISS	1.001.637,71	1.001.637,71	947.250,78	94,57%
Imposto de Renda Retido na Fonte - IRRF	285.853,07	285.853,07	237.396,94	83,05%
Multas, Juros de Mora e Outros Encargos dos Impostos	0,00	0,00	5.907,63	0,00%
Dívida Ativa dos Impostos	0,00	0,00	21.584,39	0,00%
Multas, Juros de Mora e Outros Encargos da Dívida Ativa	0,00	0,00	714,65	0,00%
RECEITA DE TRANSFERÊNCIAS CONSTITUCIONAIS E LEGAIS (II)	22.997.720,51	22.997.720,51	12.174.431,64	52,94%
Cota-Parte FPM	12.328.064,97	12.328.064,97	5.805.094,28	47,09%
Cota-Parte ITR	15.730,55	15.730,55	1.251,95	7,96%
Cota-Parte IPVA	1.129.068,19	1.129.068,19	960.124,02	85,04%
Cota-Parte ICMS	9.326.908,80	9.326.908,80	5.327.859,04	57,12%
Cota-Parte IPI-Exportação	127.299,73	127.299,73	80.102,35	62,92%
Compensações Financeiras Provenientes de Impostos e Transferências Constitucionais	70.648,27	70.648,27	0,00	0,00%
Desoneração ICMS (LC 87/96)	70.648,27	70.648,27	0,00	0,00%

Fonte: Sistema de Informações Municipais - Acompanhamento Mensal (SIM-AM), Tribunal de Contas do Estado do Paraná
Dados processados em: 28/09/2020 22:13 | Relatório emitido em: 29/09/2020 08:16

MUNICÍPIO DE QUATRO PONTES
RELATÓRIO RESUMIDO DA EXECUÇÃO ORÇAMENTÁRIA - CONSOLIDADO
ORÇAMENTOS FISCAL E DA SEGURIDADE SOCIAL
DEMONSTRATIVO DAS RECEITAS E DESPESAS COM AÇÕES E SERVIÇOS PÚBLICOS DE SAÚDE
01/2020 A 08/2020

Outras	0,00	0,00	0,00	0,00%
TOTAL DAS RECEITAS PARA APURAÇÃO DA APLICAÇÃO EM AÇÕES E SERVIÇOS PÚBLICOS DE SAÚDE (III) = I + II	25.002.785,61	25.002.785,61	13.861.442,22	55,44%

RECEITAS ADICIONAIS PARA FINANCIAMENTO DA SAÚDE	PREVISÃO INICIAL	PREVISÃO ATUALIZADA (c)	RECEITAS REALIZADAS	
			Até o Bimestre (d)	% (d/c) x 100
TRANSFERÊNCIA DE RECURSOS DO SISTEMA ÚNICO DE SAÚDE-SUS	1.151.413,67	1.824.525,23	1.204.736,52	66,03%
Provenientes da União	835.692,64	1.438.804,20	971.263,29	67,50%
Provenientes dos Estados	315.721,03	385.721,03	152.904,25	39,64%
Provenientes de Outros Municípios	0,00	0,00	75.285,56	0,00%
Outras Receitas do SUS	0,00	0,00	5.283,42	0,00%
TRANSFERÊNCIAS VOLUNTÁRIAS	0,00	0,00	0,00	0,00%
RECEITAS DE OPERAÇÕES DE CRÉDITO VINCULADAS À SAÚDE	0,00	0,00	0,00	0,00%
OUTRAS RECEITAS PARA FINANCIAMENTO DA SAÚDE	27.468,63	27.468,63	28.727,39	104,58%
TOTAL RECEITAS ADICIONAIS PARA FINANCIAMENTO DA SAÚDE	1.178.882,30	1.851.993,86	1.233.463,91	66,60%

DESPESAS COM SAÚDE (Por Grupo de Natureza da Despesa)	DOTAÇÃO INICIAL	DOTAÇÃO ATUALIZADA (e)	DESPESAS EMPENHADAS		DESPESAS LIQUIDADAS	
			Até o Bimestre (f)	% (f/e) x 100	Até o Bimestre (g)	% (g/e) x 100
DESPESAS CORRENTES	5.327.746,20	6.917.259,94	3.026.227,15	43,75%	2.763.074,42	39,94%
Pessoal e Encargos Sociais	2.937.926,68	3.732.189,64	1.661.483,63	44,52%	1.661.483,63	44,52%
Juros e Encargos da Dívida	0,00	0,00	0,00	0,00%	0,00	0,00%

Outras Despesas Correntes	2.389.819,52	3.185.070,30	1.364.743,52	42,85%	1.101.590,79	34,59%
DESPESAS DE CAPITAL	47.000,00	1.324.398,22	1.078.285,16	81,42%	1.019.811,32	77,00%
Investimentos	47.000,00	323.332,22	77.219,16	23,88%	18.745,32	5,80%
Inversões Financeiras	0,00	1.001.066,00	1.001.066,00	100,00%	1.001.066,00	100,00%
Amortização da Dívida	0,00	0,00	0,00	0,00%	0,00	0,00%
TOTAL DAS DESPESAS COM SAÚDE (IV)	5.374.746,20	8.241.658,16	4.104.512,31	49,80%	3.782.885,74	45,90%

DESPESAS COM SAÚDE NÃO COMPUTADAS PARA FINS DE APURAÇÃO DO PERCENTUAL MÍNIMO	DOTAÇÃO INICIAL	DOTAÇÃO ATUALIZADA	DESPESAS EMPENHADAS		DESPESAS LIQUIDADAS	
			Até o Bimestre (f)	% (f/IVf) x 100	Até o Bimestre (i)	% (i/IVg) x 100
DESPESAS COM INATIVOS E PENSIONISTAS	0,00	0,00	0,00	0,00%	0,00	0,00%
DESPESA COM ASSISTÊNCIA À SAÚDE QUE NÃO ATENDE AO PRINCÍPIO DE ACESSO UNIVERSAL	0,00	0,00	0,00	0,00%	0,00	0,00%
DESPESAS CUSTEADAS COM OUTROS RECURSOS	1.147.714,31	3.515.399,55	1.326.999,30	32,33%	1.248.266,33	33,00%
Recursos de Transferência do Sistema Único de Saúde - SUS	1.147.714,31	2.846.548,54	693.148,29	16,89%	614.415,32	16,24%
Recursos de Operações de Crédito	0,00	0,00	0,00	0,00%	0,00	0,00%
Outros Recursos	0,00	668.851,01	633.851,01	15,44%	633.851,01	16,76%
OUTRAS AÇÕES E SERVIÇOS NÃO COMPUTADOS	0,00	0,00	42.514,78	1,04%	42.514,78	1,12%
RESTOS/CONTAS A PAGAR INSCRITOS NO EXERCÍCIO SEM DISPONIBILIDADE FINANCEIRA	0,00	0,00	0,00	0,00%	0,00	0,00%
DESPESAS CUSTEADAS COM DISPONIBILIDADE DE CAIXA VINCULADA AOS RESTOS A PAGAR CANCELADOS	0,00	0,00	10.188,31	0,25%	10.188,31	0,27%

DESPESAS CUSTEADAS COM RECURSOS VINCULADOS À PARCELA DO PERCENTUAL MÍNIMO QUE NÃO FOI APLICADA EM AÇÕES E SERVIÇOS DE SAÚDE EM EXERCÍCIOS ANTERIORES	0,00	0,00	0,00	0,00%	0,00	0,00%
SUPERÁVIT FINANCEIRO DE EXERCÍCIO ANTERIOR NÃO APLICADO EM AÇÕES E SERVIÇOS PÚBLICOS DE SAÚDE	0,00	0,00	0,00	0,00%	0,00	0,00%
TOTAL DAS DESPESAS COM AÇÕES E SERVIÇOS PÚBLICOS DE SAÚDE NÃO COMPUTADAS (V)	0,00	0,00	1.379.702,39	33,61%	1.300.969,42	34,39%
TOTAL DAS DESPESAS COM AÇÕES E SERVIÇOS PÚBLICOS DE SAÚDE (VI) = (IV - V)	0,00	0,00	2.724.809,92	66,39%	2.481.916,32	65,61%

PERCENTUAL DE APLICAÇÃO EM AÇÕES E SERVIÇOS PÚBLICOS DE SAÚDE SOBRE A RECEITA DE IMPOSTOS LÍQUIDA E TRANSFERÊNCIAS CONSTITUCIONAIS E LEGAIS (VII%) = (VI / IIIb x 100) - LIMITE CONSTITUCIONAL 15%	17,91
--	-------

VALOR REFERENTE À DIFERENÇA ENTRE O VALOR EXECUTADO E O LIMITE MÍNIMO CONSTITUCIONAL [(IIIb * 15%) - VI]	402.699,99
--	------------

EXECUÇÃO DE RESTOS A PAGAR NÃO PROCESSADOS INSCRITOS COM DISPONIBILIDADE DE CAIXA	INSCRITOS	CANCELADOS/ PRESCRITOS	PAGOS	A PAGAR	PARCELA CONSIDERADA NO LIMITE
Inscritos em 2020	0,00	0,00	0,00	0,00	0,00

CONTROLE DOS RESTOS A PAGAR CANCELADOS OU PRESCRITOS PARA FINS DE APLICAÇÃO DA DISPONIBILIDADE DE CAIXA CONFORME ARTIGO 24, §1º e 2º	RESTOS A PAGAR CANCELADOS OU PRESCRITOS		
	Saldo Inicial	Despesas custeadas no exercício de referência (j)	Saldo Final (Não Aplicado)
Restos a Pagar Cancelados ou Prescritos em 2020	0,00	10.188,31	- 10.188,31

Fonte: Sistema de Informações Municipais - Acompanhamento Mensal (SIM-AM), Tribunal de Contas do Estado do Paraná
 Dados processados em: 28/09/2020 22:13 | Relatório emitido em: 29/09/2020 08:16

MUNICÍPIO DE QUATRO PONTES
RELATÓRIO RESUMIDO DA EXECUÇÃO ORÇAMENTÁRIA - CONSOLIDADO
ORÇAMENTOS FISCAL E DA SEGURIDADE SOCIAL
DEMONSTRATIVO DAS RECEITAS E DESPESAS COM AÇÕES E SERVIÇOS PÚBLICOS DE SAÚDE
01/2020 A 08/2020

CONTROLE DO VALOR REFERENTE AO PERCENTUAL MÍNIMO NÃO CUMPRIDO EM EXERCÍCIOS ANTERIORES PARA FINS DE APLICAÇÃO DOS RECURSOS VINCULADOS CONFORME ARTIGOS 25 E 26	LIMITE NÃO CUMPRIDO		
	Saldo Inicial	Despesas custeadas no exercício de referência (k)	Saldo Final (Não Aplicado)
Diferença de limite não cumprido em 2020	0,00	0,00	0,00

DESPESAS COM SAÚDE (Por Subfunção)	DOTAÇÃO INICIAL	DOTAÇÃO ATUALIZADA	DESPESAS EMPENHADAS		DESPESAS LIQUIDADAS	
			Até o Bimestre (l)	% (l/total l) x 100	Até o Bimestre (m)	% (m/total m) x 100
Atenção Básica	3.888.085,60	5.261.169,42	2.303.221,85	56,11%	1.981.819,28	52,39%
Assistência Hospitalar e Ambulatorial	776.886,48	1.956.637,48	1.432.883,33	34,91%	1.432.883,33	37,88%
Suporte Profilático e Terapêutico	0,00	0,00	0,00	0,00%	0,00	0,00%
Vigilância Sanitária	493.774,12	798.851,26	239.814,95	5,84%	239.590,95	6,33%
Vigilância Epidemiológica	0,00	0,00	0,00	0,00%	0,00	0,00%
Alimentação e Nutrição	0,00	0,00	0,00	0,00%	0,00	0,00%
Outras Subfunções	223.699,36	231.699,36	128.592,18	3,13%	128.592,18	3,40%
TOTAL	5.382.445,56	8.248.357,52	4.104.512,31	100,00%	3.782.885,74	100,00%

**PERCENTUAL DE APLICAÇÃO EM AÇÕES E SERVIÇOS
PÚBLICOS DE SAÚDE SOBRE A RECEITA DE IMPOSTOS
LÍQUIDA E TRANSFERÊNCIAS CONSTITUCIONAIS E LEGAIS
– LIMITE CONSTITUCIONAL 15%**

17,91 %

**RECURSOS DO GOVERNO FEDERAL – FUNDO NACIONAL DE SAÚDE
CUSTEIO**

ATENÇÃO BÁSICA	MAIO	JUNHO	JULHO	AGOSTO	TOTAL
Programa de Informatização APS	0,00	2.000,00	2.000,00	2.000,00	6.000,00
Incentivo Financeiro Per Capita	1.990,77	1.990,77	1.990,77	1.999,77	7.963,08
Incentivo Financeiro Desempenho	878,80	878,80	878,80	878,80	3.515,20
Incentivo Agente Comunitário em Saúde	8.400,00	8.400,00	8.400,00	7.000,00	32.200,00
Incentivo Financeiro – Capitação Ponderada	0,00	18.744,99	18.744,99	18.744,99	56.234,97
Subtotal Componente	11.269,57	32.014,56	32.014,56	30.614,56	105.913,25

VIGILÂNCIA EM SAÚDE	MAIO	JUNHO	JULHO	AGOSTO	TOTAL
Incentivo Financeiro Vigilância em Saúde	900,25	900,25	900,25	900,25	3.601,00
Incentivo Financeiro Agentes Combate a Endemias	2.800,00	2.800,00	2.800,00	2.800,00	11.200,00
Incentivo Financeiro Ações Vigilância Sanitária	0,00	0,00	6.000,00	0,00	6.000,00
Subtotal Componente	3.700,25	3.700,25	9.700,25	3.700,25	20.801,00

CUSTEIO COVID-19	MAIO	JUNHO	JULHO	AGOSTO	TOTAL
Incentivo Custeio Coronavírus			188.705,00		188.705,00
Incentivo Financeiro Centro de Enfrentamento ao COVID-19			120.000,00		120.000,00
Incentivo Financeiro Ações para retorno às aulas				8.114,00	8.114,00
Subtotal Componente			308.705,00	8.114,00	316.819,00

RECURSO GOVERNO ESTADUAL

INCENTIVO TRANSPORTE SANITÁRIO	70.000,00
INCENTIVO APSUS	(4.725 mês) 28.350,00
INCENTIVO CORONAVIRUS	8.030,00

AUDITORIAS REALIZADAS NO PERÍODO:

NÃO HOUVE

Relatórios de Procedimentos Realizados



PREFEITURA MUNICIPAL DE QUATRO PONTES

Relatório de Consulta Sintético por Profissionais

Filtros: Data Inicial: 01/05/2020 Data Final: 31/08/2020

Hora Inicial: 00:00 Hora Final: 23:59

Unidade de Saúde: 2-1 — CENTRO DE SAUDE DE QUATRO PONTES

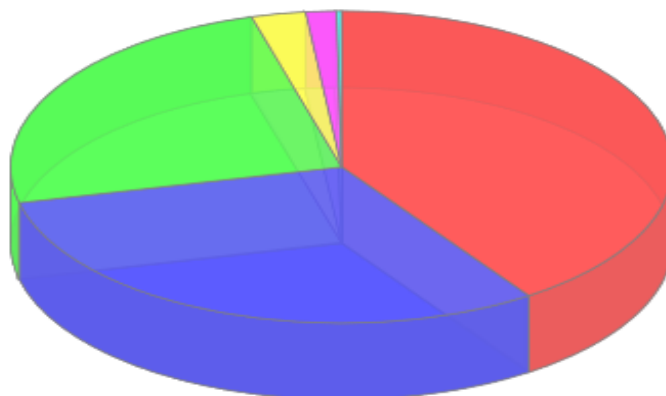
Convênios: 1-1 — SUS

Consulta Básicas / Consultas e Reconsultas / Não Faltantes, Não Cancelados, Não Desmarcados /

Ordenação: Quantidade

Profissional	Quantidade	Valor Total	%
643-1 JOAO HENRIQUE PIVA	351	3.510,00	40,44 %
555-1 MAIRA CRISTINA RISSE	268	1.876,00	30,88 %
544-1 FERNANDO VIEIRA FERREIRA	211	2.110,00	24,31 %
35-1 RAQUEL SONIA MUNARETTO	23	230,00	2,65 %
640-1 AMANDA MATEUS DE SOUZA	13	130,00	1,50 %
459-1 MARLI SORIANI SOCIO	2	14,00	0,23 %
Total Geral..:	868	7.870,00	

Relatório de Consulta Sintético - por Profissionais



● JOAO HENRIQUE PIVA=351 ● MAIRA CRISTINA RISSE=268 ● FERNANDO VIEIRA FERREIRA=211
● RAQUEL SONIA MUNARETTO=23 ● AMANDA MATEUS DE SOUZA=13 ● MARLI SORIANI SOCIO=2



PREFEITURA MUNICIPAL DE QUATRO PONTES

Relatório de Consulta Sintético por Profissionais

Filtros: Data Inicial: 01/05/2020 Data Final: 31/08/2020

Hora Inicial: 00:00 Hora Final: 23:59

Unidade de Saúde: 171-1 — UBS HILDA ANA ESCHER

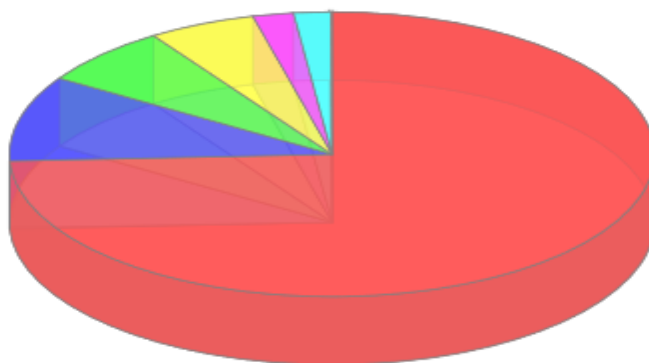
Convênios: 1-1 — SUS

Consulta Básicas / Consultas e Reconsultas / Não Faltantes, Não Cancelados, Não Desmarcados /

Ordenação: Quantidade

Profissional	Quantidade	Valor Total	%
645-1 ANA CAROLINA MELLO PERIN	1.750	17.500,00	74,25 %
648-1 VIVIANE RICARDI MEDEIROS	229	2.290,00	9,72 %
484-1 ANDRIELI SOFIA BONISSONI	158	1.580,00	6,70 %
35-1 RAQUEL SONIA MUNARETTO	127	1.270,00	5,39 %
348-1 PRISCILA KELLY CERVO ROSSATO	48	336,00	2,04 %
358-1 DIANI MARIA KOLLING	44	4,40	1,87 %
7-1 CLAUDIO ZANON ROSSATO	1	10,00	0,04 %
Total Geral..:	2.357	22.990,40	

Relatório de Consulta Sintético - por Profissionais



ANA CAROLINA MELLO PERIN=1750	VIVIANE RICARDI MEDEIROS=229
ANDRIELI SOFIA BONISSONI=158	RAQUEL SONIA MUNARETTO=127
PRISCILA KELLY CERVO ROSSATO=48	DIANI MARIA KOLLING=44
CLAUDIO ZANON ROSSATO=1	



PREFEITURA MUNICIPAL DE QUATRO PONTES

Relatório de Procedimentos Ambulatoriais

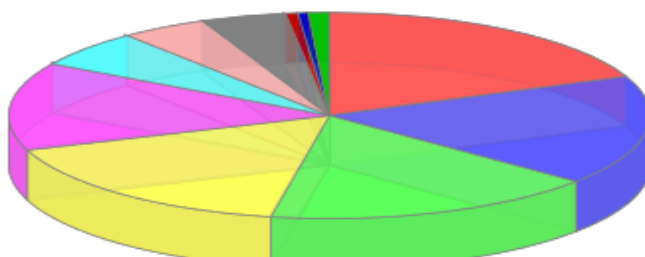
Sintético - Quantitativo Geral

Filtros: Data Inicial: 01/05/2020 Data Final: 31/08/2020

Unidade de Saúde: 2-1 — CENTRO DE SAUDE DE QUATRO PONTES

Procedimento	Quantidade	Valor Total	%
0098900108 MEDICAO DE PESO	215	0.00	18,81 %
0098900106 AFERICAO DE TEMPERATURA	197	0.00	17,24 %
0301100039 AFERICAO DE PRESSAO ARTERIAL	193	0.00	16,89 %
0098900107 MEDICAO DE ALTURA	190	0.00	16,62 %
0201020041 COLETA DE MATERIAL P EXAME LABORATORIAL	158	0.00	13,82 %
0301100020 ADMINISTRACAO DE MEDICAMENTOS EM ATENCAO BASICA (POR	66	0.00	5,77 %
0214010163 TESTE RÁPIDO PARA DETECÇÃO DE SARS-COVID-2	50	0.00	4,37 %
0033221122 COLETA DE SWAB COVID	49	0.00	4,29 %
0201020050 COLETA DE SANGUE P/ TRIAGEM NEONATAL	7	0.00	0,61 %
0214010015 GLICEMIA CAPILAR	6	0.00	0,52 %
0401010023 CURATIVO GRAU I C/ OU S/ DEBRIDAMENTO (POR PACIENTE)	3	0.00	0,26 %
0301100195 ADMINISTRAÇÃO DE MEDICAMENTOS POR VIA ENDOVENOSA	1	0.00	0,09 %
0214010074 TESTE RAPIDO PARA SIFILIS	1	1.00	0,09 %
0214010090 TESTE RAPIDO PARA DETECÇÃO DE HEPATITE C	1	0.00	0,09 %
0214010104 TESTE RAPIDO PARA DETECÇÃO DE INFECÇÃO PELO HBV	1	0.00	0,09 %
0301060045 ATENDIMENTO DE URGENCIA EM ATENCAO BASICA C/ OBSERVACAO	1	0.00	0,09 %
0401010015 CURATIVO GRAU II C/ OU S/ DEBRIDAMENTO (POR PACIENTE)	1	32.40	0,09 %
0301100101 INALACAO / NEBULIZACAO	1	0.00	0,09 %
0214010120 TESTE RAPIDO PARA DENGUE IGGIGM	1	0.00	0,09 %
0214010058 TESTE RAPIDO PARA DETECCAO DE INFECCAO PELO HIV	1	1.00	0,09 %
Total Geral..:	1.143	34,40	

RELATÓRIO DE PROCEDIMENTOS AMBULATORIAIS SINTÉTICO - QUANTITATIVO GERAL





PREFEITURA MUNICIPAL DE QUATRO PONTES

Relatório de Procedimentos Ambulatoriais

Sintético - Quantitativo Geral

Filtros: Data Inicial: 01/05/2020 Data Final: 31/08/2020
Unidade de Saúde: 171-1 — UBS HILDA ANA ESCHER

Procedimento	Quantidade	Valor Total	%
0098900108 MEDICAO DE PESO	1541	0.00	28,65 %
0098900107 MEDICAO DE ALTURA	1509	0.00	28,05 %
0301100039 AFERICAO DE PRESSAO ARTERIAL	1453	0.00	27,01 %
0098900106 AFERICAO DE TEMPERATURA	222	0.00	4,13 %
0301040044 TERAPIA INDIVIDUAL	152	427.12	2,83 %
0401010023 CURATIVO GRAU I C/ OU S/ DEBRIDAMENTO (POR PACIENTE)	151	0.00	2,81 %
0301100020 ADMINISTRACAO DE MEDICAMENTOS EM ATENCAO BASICA (POR	87	0.00	1,62 %
0101040024 AVALIACAO ANTROPOMETRICA	49	0.00	0,91 %
0301040079 ESCUTA INICIAL ORIENTAÇÃO ACOLHIMENTO A DEMANDA ESPONT	47	0.00	0,87 %
0214010015 GLICEMIA CAPILAR	46	0.00	0,86 %
0301100195 ADMINISTRAÇÃO DE MEDICAMENTOS POR VIA ENDOVENOSA	26	0.00	0,48 %
0301100209 ADMINISTRAÇÃO DE MEDICAMENTOS POR VIA INTRAMUSCULAR	18	0.00	0,33 %
0214010082 TESTE RAPIDO PARA SIFILIS NA GESTANTE OU PAI/PARCEIRO	13	0.00	0,24 %
0214010040 TESTE RAPIDO PARA DETECAO DE HIV NA GESTANTE OU	13	13.00	0,24 %
0301100152 RETIRADA DE PONTOS DE CIRURGIAS BASICAS (POR PACIENTE)	12	0.00	0,22 %
0301100217 ADMINISTRAÇÃO DE MEDICAMENTOS POR VIA ORAL	8	0.00	0,15 %
0214010090 TESTE RAPIDO PARA DETECÇÃO DE HEPATITE C	8	0.00	0,15 %
0214010104 TESTE RAPIDO PARA DETECÇÃO DE INFECÇÃO PELO HBV	6	0.00	0,11 %
0301100225 ADMINISTRAÇÃO DE MEDICAMENTOS POR VIA SUBCUTÂNEA (SC)	3	0.00	0,06 %
0000063874 TESTE DA MAEZINHA	3	0.00	0,06 %
0301100268 PREPARAÇÃO PARA O ELETROCARDIOGRAMA	3	0.00	0,06 %
0301100241 ADMINISTRAÇÃO DE PENICILINA PARA TRATAMENTO DE SÍFILIS	2	0.00	0,04 %
0214010058 TESTE RAPIDO PARA DETECAO DE INFECCAO PELO HIV	2	2.00	0,04 %
0002589712 COLETA DE STREPTOCOCCUS	1	0.00	0,02 %
0101030010 VISITA DOMICILIAR POR PROFISSIONAL DE NIVEL MEDIO	1	0.00	0,02 %
0301100233 ADMINISTRAÇÃO TÓPICA DE MEDICAMENTO(S)	1	0.00	0,02 %
0202080196 PESQUISA DE ESTREPTOCOCCOS BETA-HEMOLITICOS DO GRUPO A	1	4.33	0,02 %
0214010074 TESTE RAPIDO PARA SIFILIS	1	1.00	0,02 %
Total Geral..:	5.379	447,45	



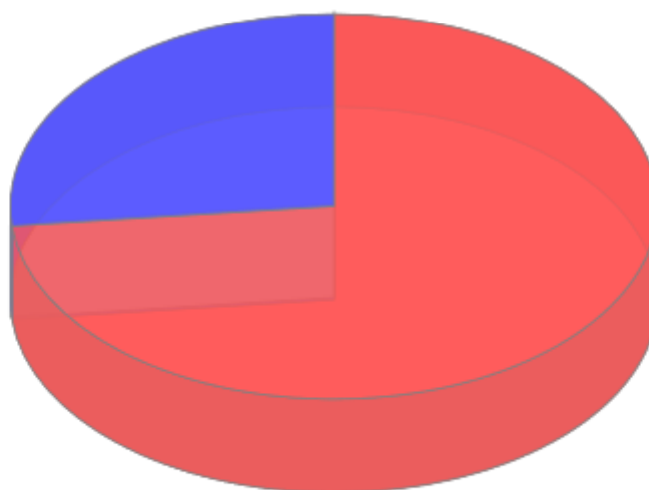
PREFEITURA MUNICIPAL DE QUATRO PONTES

Relatório de Procedimentos Coletivos Sintético Quantitativo Geral

Filtros: Data Inicial: 01/05/2020 Data Final: 31/08/2020
Unidade de Saúde: 171-1 — UBS HILDA ANA ESCHER

Procedimento	Qtd Proced.	Qtd Usuários	Valor Unitário	Valor Total	%
0101010010 ATIVIDADE EDUCATIVA / ORIENTACAO EM GRUPO NA ATENCAO BASICA	18	708	0,00	0,00	73,37 %
0012345677 ATIVIDADE INTERNA	256	257	0,00	0,00	26,63 %
Total de Procedimentos..:	274	Total de Usuários..:	965	0,00	

Relatório de Procedimentos Coletivos Sintético - Quantitativo Geral



● ATIVIDADE EDUCATIVA / ORIENTACAO EM GRUPO NA ATENCAO BASICA ● ATIVIDADE INTERNA



PREFEITURA MUNICIPAL DE QUATRO PONTES

Relatório de Consultas Odontológicas

Sintético Por Profissional

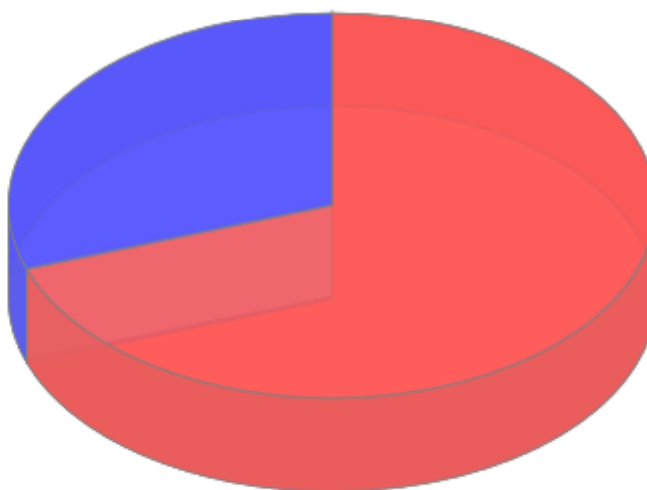
Filtros: Data Inicial: 01/05/2020 Data Final: 31/08/2020

Unidade de Saúde Destino: 171-1 — UBS HILDA ANA ESCHER

Ambas / Consultas e Reconsultas / Não Faltantes e Não Cancelados

Profissional	Quantidade	Valor Total	%
312-1 GUILHERME DELLA NORA SANTOS	55	550,00	69,62 %
7-1 CLAUDIO ZANON ROSSATO	24	240,00	30,38 %
Total Geral..:		79	790,00

Relatório de Consultas Odontológicas Sintético - por Profissional de Saúde



● GUILHERME DELLA NORA SANTOS=55 ● CLAUDIO ZANON ROSSATO=24



PREFEITURA MUNICIPAL DE QUATRO PONTES

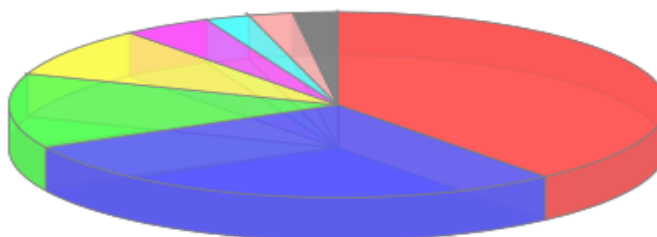
Relatório de Procedimentos Odontológicos

Sintético Quantitativo Geral

Filtros: Data Inicial: 01/05/2020 Data Final: 31/08/2020
Unidade de Saúde: 171-1 — UBS HILDA ANA ESCHER

Procedimento	Quantidade	%
0098900110 CONSULTA DE CONCLUSAO DE TRATAMENTO ODONTOLOGICO	18	39,13 %
0307010031 RESTAURACAO DE DENTE PERMANENTE ANTERIOR	13	28,26 %
0101020090 SELAMENTO PROVISORIO DE CAVIDADE DENTARIA	6	13,04 %
0307030032 RASPAGEM CORONO-RADICULAR (POR SEXTANTE)	4	8,70 %
0414020138 EXODONTIA DE DENTE PERMANENTE	2	4,35 %
0307020010 ACESSO A POLPA DENTARIA E MEDICACAO (POR DENTE)	1	2,17 %
0101020066 APLICACAO DE SELANTE (POR DENTE)	1	2,17 %
0307010120 RESTAURAÇÃO DE DENTE PERMANENTE POSTERIOR COM RESINA COMPOSTA	1	2,17 %
Total Geral..:		46

Relatório de Procedimentos Odontológicos Sintético - Quantitativo Geral



- CONSULTA DE CONCLUSAO DE TRATAMENTO ODONTOLOGICO
- RESTAURACAO DE DENTE PERMANENTE ANTERIOR
- SELAMENTO PROVISORIO DE CAVIDADE DENTARIA
- RASPAGEM CORONO-RADICULAR (POR SEXTANTE)
- EXODONTIA DE DENTE PERMANENTE
- ACESSO A POLPA DENTARIA E MEDICACAO (POR DENTE)
- APLICACAO DE SELANTE (POR DENTE)
- RESTAURAÇÃO DE DENTE PERMANENTE POSTERIOR COM RESINA COMPOSTA



PREFEITURA MUNICIPAL DE QUATRO PONTES

Relatório de Agente Comunitário de Saúde Tempo Médio por ACS

Filtros: Data Inicial: 01/05/2020 Data Final: 31/08/2020
Unidade de Saúde: 171-1 — UBS HILDA ANA ESCHER

Cód. ACS	Nome	Qtde. de visitas	Tempo total	Tempo médio
649-1	ILANIA NEUMANN FERSTER	49	10 horas 128 min. 0	14 min. 51 seg.
345-1	ILORNE LANGER	211	72 horas 151 min. 0	21 min. 11 seg.
489-1	IRACI HENTZ SCHER	198	63 horas 695 min. 0	22 min. 36 seg.
19-1	IRENE CATARINA ACKER VERGUTZ	187	30 horas 750 min. 0	13 min. 38 seg.
463-1	LORECI TERESINHA FINKLER	172	37 horas 1015 min. 0	18 min. 48 seg.
368-1	SILVANI CONCEICAO DE BRITTO PEREIRA	140	34 horas 269 min. 0	16 min. 29 seg.

Total ACSs: 6



PREFEITURA MUNICIPAL DE QUATRO PONTES

Relatório de Estoque

Movimentação de Estoque - Saída por Unidade - Sintético

Filtros: Data Inicial: 01/05/2020 Data Final: 31/08/2020

Ordenação: Quantidade

Mostrar Item Estornado Farmácia? NÃO

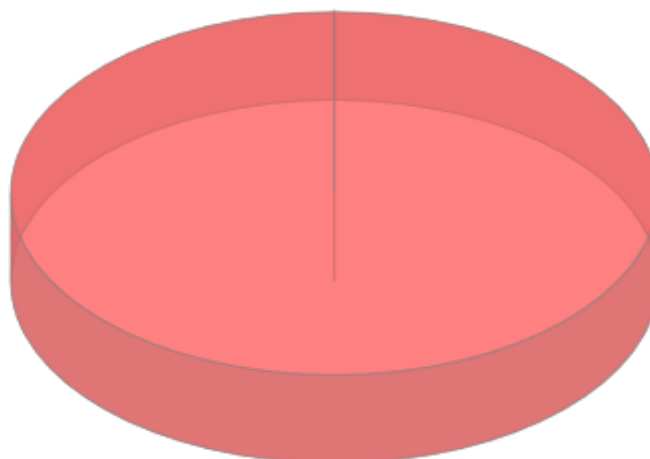
Apenas Saídas da Farmácia

Órgão de Origem da Receita: Todos

Mostrar Produtos: Todos os Produtos

Unidade	Quantidade	Atendimentos	Pacientes	Total R\$	%
FARMACIA MUNICIPAL DE QUATRO PONTES - FARMACIA	367428	4317	1668	119.903,5394	100,00 %
	367.428	4.317	1668	119.903,5394	

Movimentação de Estoque - Saída por Unidade - Sintético



● FARMACIA MUNICIPAL DE QUATRO PONTES - FARMACIA



PREFEITURA MUNICIPAL DE QUATRO PONTES

Relatório de Vacina SI-PNI

Sintético Quantitativo Geral

Filtros: Data Inicial: 01/05/2020 Data Final: 31/08/2020
Unidade de Saúde: 2-1 — CENTRO DE SAUDE DE QUATRO PONTES
Tipo Faturamento: Todos
Situação da Aplicação: Todos

Vacinas		Quantidade
33	Influenza Trivalente	999
24	Tríplice viral	107
9	Hepatite B	82
25	Dupla adulto	81
14	Febre amarela	55
26	Pneumocócica 10V	55
42	DTP/HB/Hib	54
41	Meningocócica conjugada C	53
22	Poliomielite inativada	48
46	Tríplice bacteriana	36
45	Vacina rotavírus humano	34
28	Poliomielite oral (Bivalente)	30
34	Varicela(atenuada)	22
15	BCG	18
57	Tri-plíce bacteriana acelular (adulto)- dTpa	17
67	HPV Quadrivalente	16
55	Hepatite A Pediátrica	14
56	Tetra Viral	12
74	Meningocócica A C Y W135	5
37	Raiva em cultivo celular Vero	3
21	Pneumocócica 23V	3
Total		1.744



PREFEITURA MUNICIPAL DE QUATRO PONTES

Relatório de Vigilância Sanitária

Procedimentos - Sintético

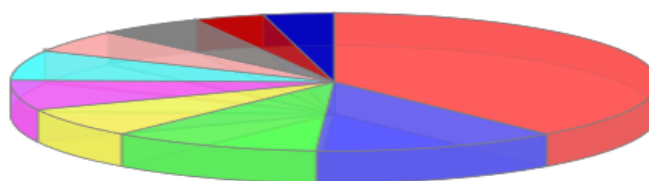
Filtros: Data Inicial: 01/05/2020 Data Final: 31/08/2020

SECRETARIA MUNICIPAL DE SAUDE

Procedimento	Quantidade	%
0102010170 INSPEÇÃO DOS ESTABELECIMENTOS SUJEITOS A VIGILANCIA SANTÁRIA	22	38,60 %
0102010226 ATIVIDADE EDUCATIVA VIGILANCIA SANITARIA E A SAUDE DO TRABALHADOR PARA A POPULAÇÃO	7	12,28 %
0102010188 LICENCIAMENTO DOS ESTABELECIMENTOS SUJEITOS A VIGILANCIA SANITÁRIA	6	10,53 %
0102010242 ATENDIMENTO À DENÚNCIAS/RECLAMAÇÕES	4	7,02 %
0102010234 RECEBIMENTO DE DENÚNCIAS/RECLAMAÇÕES	4	7,02 %
0102010072 CADASTRO DE ESTABELECIMENTOS SUJEITOS A VIGILANCIA SANITARIA	4	7,02 %
0102010161 EXCLUSÃO DE CADASTRO DE ESTABELECIMENTOS SUJEITOS A VIGILANCIA SANITÁRIA COM	3	5,26 %
0102010056 ATIVIDADES EDUCATIVAS PARA O SETOR REGULADO	3	5,26 %
0102010463 INSPEÇÃO SANITÁRIA DE SERVIÇOS DE ALIMENTAÇÃO	2	3,51 %
0102010501 ATIVIDADES EDUCATIVAS SOBRE A TEMÁTICA DA DENGUE,REALIZADAS PARA A POPULAÇÃO	1	1,75 %
0102010471 LICENCIAMENTO SANITÁRIO DE SERVIÇOS DE ALIMENTAÇÃO	1	1,75 %

Total: 1

Total geral: 57



- INSPEÇÃO DOS ESTABELECIMENTOS SUJEITOS A VIGILANCIA SANTÁRIA=22
- ATIVIDADE EDUCATIVA VIGILANCIA SANITARIA E A SAUDE DO TRABALHADOR PARA A POPULAÇÃO=7
- LICENCIAMENTO DOS ESTABELECIMENTOS SUJEITOS A VIGILANCIA SANITÁRIA=6
- ATENDIMENTO À DENÚNCIAS/RECLAMAÇÕES=4
- RECEBIMENTO DE DENÚNCIAS/RECLAMAÇÕES=4
- CADASTRO DE ESTABELECIMENTOS SUJEITOS A VIGILANCIA SANITARIA=4
- EXCLUSÃO DE CADASTRO DE ESTABELECIMENTOS SUJEITOS A VIGILANCIA SANITÁRIA COM ATIVIDADES
- ATIVIDADES EDUCATIVAS PARA O SETOR REGULADO=3
- INSPEÇÃO SANITÁRIA DE SERVIÇOS DE ALIMENTAÇÃO=2
- Outros

Estatísticas Vitais

NASCIDOS	25
ÓBITOS	22

Notificações Coronavírus

NOTIFICADOS	254
CONFIRMADOS POSITIVO	30
DESCARTADOS E/OU LIBERADOS	368

Notificações Dengue

NOTIFICADOS	17
CONFIRMADOS POSITIVO	13
ÓBITOS	00

Atividades Endemias (Dengue)

IMÓVEIS VISITADOS	2.898
ÍNDICE DE INFESTAÇÃO	0,27%




BOLETIM CORONAVÍRUS



CASOS CONFIRMADOS	30	CASOS DESCARTADOS E/OU LIBERADOS	369
▶ TESTE RÁPIDO	04	CASOS NOTIFICADOS	253
▶ EXAME PCR (LACEN)	25	CASOS EM ISOLAMENTO	31
▶ RT PCR LAB. PARTICULAR	01	CASOS EM MONITORAMENTO	04
CASOS ATIVOS	05	CASOS EM TRATAMENTO NA UTI	00
CASOS CURADOS	25	INTERNAÇÃO CLÍNICA	00
CASOS QUE AGUARDAM RESULTADOS	07	ÓBITOS POR COVID-19	00

ATUALIZADO: 02/09/2020



SECRETARIA
DE SAÚDE



MUNICÍPIO DE
QUATRO PONTES

Encaminhamentos Especializados CISCOPAR

CONSULTAS	802
EXAMES E OUTROS	4.762
TOTAL	5.564
VALOR R\$	129.090,33

Transporte de Pacientes

TOLEDO	343
CASCADEL	376
TOTAL	1.316

Encaminhamentos

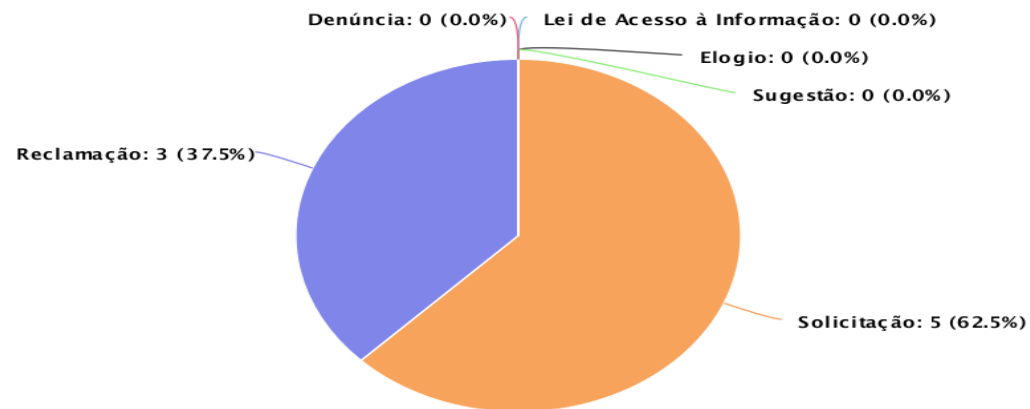
POLICLINICA CRISTO REI - ENTRE RIOS	86
-------------------------------------	----

RELATÓRIO OUVIDORIA

Classificação	Nº	%
Solicitação	05	62,5%
Reclamação	03	37,5%
Denúncia	-	-
Informação	-	-
Sugestão	-	-
Elogio	-	-
Total:	08	100%

SMS Quatro Pontes

08/09/2020 15:56



AÇÕES PARA O COMBATE À EPIDEMIA DA DENGUE - CARREATA





Atendimento ao COVID



FUNDO MUNICIPAL DE SAÚDE



SECRETARIA MUNICIPAL DE SAÚDE

MUNICÍPIO DE QUATRO PONTES - PR